

Читай - и поймаешь!

ISSN 0233-7754

РЫБОЛОВ

РЫБОЛОВ

МАЙ - ИЮНЬ 3' 2001

ОТКРЫТИЕ
СЕЗОНА

Фавориты
ахтубинского
фестиваля - сомы
и воблеры Halco

А. Сенченко
НА ДНЕ


ISSN 0233-7754



9 770233 775006 >



KUUSAMO



® FINLAND

Блесны нового тысячелетия!



Профессор-Миллениум, 2001



Новая блесна
Профессор 1, 115/36



Новая блесна
Куусамо-Рясанен, 60/15



Новый цвет
Профессор 1, 2, 3



Новая блесна
Куусамо-Нуку 20, 30,40 гр.



Новая блесна
Супер Таймень 65/13



Новая блесна
Баланс-Липпа 14 гр.



Новый тандем
Каксойс-Липпа 10 гр.

Колеблющиеся и вращающиеся блесны Куусамо

Эти блесны уже не первый год успешно зарекомендовали себя на российских водоемах. В 2001 году фирма Куусамо предлагает целый ряд новых блесен и раскрасок для них.

Куусамо рекомендует

– использовать для ловли блеснами японскую леску Siglon V, отмеченную тестом Всемирной ассоциации спортивного рыболовства.

Удачного Вам клева!

Самый широкий выбор блесен!

В магазинах **"РЫБОЛОВ ПРОФИ"**

Санкт-Петербург (812)

Ланское шоссе, 12, тел. 246-1482

Ⓜ "Черная речка"

Москва (095)

ул. Ген. Белова, влад. 57/15, тел. 109-524

Ⓜ "Домодедовская"

Розничная торговля:

Санкт-Петербург (812)

Универмаг "Спорт", пр. Шаумяна, 2, тел. 224-2896.

Магазин "Спринт", пр. Славы, 5, тел. 260-9097.

Магазин "Вираж", Московский пр., 171, тел. 298-2768.

Магазин "Мастер-Фиш", наб. р. Мойки, 74, тел. 314-0717.

Петрозаводск (8142)

Магазин "Рыбка", ул. Красноармейская, 32, тел. 78-2551.

Екатеринбург (3432)

Магазин "Рыбак", ул. Ст. большевиков, 2а, тел. 32-0298.

Архангельск (8182)

Магазин "Барс", наб. Северной Двины, 93, тел. 65-4805.

Костомукша

Магазин "Золотая рыбка", ул. Горняков, 9.

Москва (095)

Магазин "Хобби", Головинское шоссе, 1а, тел. 459-0994.

Магазин "Хобби", Дмитровское шоссе, 15, тел. 977-6893.

Магазин "Лотта-Олт", с/к "Олимпийский",

т/ц "Новый Колизей", Олимпийский пр., 16, тел. 935-7692.

Барнаул (3852)

Магазин "Рыболов-мастер", ул. Мамонтова, 1а, тел. 24-4629.

Обнинск (08439)

Универмаг "Центральный", ул. Аксенова, 17, тел. 32-143.

Тула (0872)

Магазин "Карелия", ул. Демонстрации, 9, тел. 31-6711.

Хабаровск

Магазин "Робинзон", ул. Дикапольцева, 44, тел. 21-1350.

Пермь (3422)

Торговый дом "Кама-фиш", ул. Крупской, 56.

Магазин "Таймень", ул. Куйбышева, 98, тел. 64624.

Магазин "Поиск", Парковый пр., 39, тел. 226039.

Магазин "Мир рыболова", ул. Крупской, 41а, тел. 48124.

Магадан (41322)

Магазин "Рыболов", фирма "ДВС-тур", тел. 22750.

Мурманск (8152)

Магазин "Рыболов", ул. Шмидта, 37, тел. 45-994.

Краснодар (8612)

Магазин "Мир охоты", тел. 556-802.

Самара (8462)

Магазин "Рыболов-сервис", т/ц "Муравейник",

секция №1, ул. Запорожская, 19, тел. 24-5336.

Товары почтой по России: (прием заказов, бесплатная рассылка каталогов)

192288, Санкт-Петербург, ул. Бухарестская, 124, а/я 62, 000 "Эко Фиш"

Оптовая торговля: тел. (812) 327-87-48, факс (812) 327-87-49

Также предлагаем со склада в С.-Петербурге:

Блесны, воблеры, лески, плетеные шнуры, поплавки, грузила, джигерные головки, спиннинги, катушки, сети, сетематериалы, шнуры, одежда, филейные ножи, эхолоты, крючки...

Товары всемирно известных торговых марок, а также отечественных производителей.



Berkley

FLAVO

POWER PRO

BALZER

Shakespeare

CORMORANT

УЧРЕДИТЕЛЬ:
ООО "Редакция журнала
"Рыболов"
Журнал зарегистрирован
в Министерстве РФ по делам печати,
телерадиовещания и средств массовых
коммуникаций
Свидетельство о регистрации
ПИ № 77-5550 от 10.10.2000 г.
Главный редактор
А. ГОЛОВАНОВ

Зам. главного редактора
А. ЖИЛИНА

Над номером работали:
Е. АЛЕКСЕЕВА, В. АНДРЕЕВ, О. ДЕПТЯРЕВА,
А. РАССТЕГАЕВ, В. СТРУЕВ

В номере помещены
фотографии и слайды
А. АЛЕКСЕЕВА, А. ГОЛОВАНОВА,
А. ГОНЧАРЕНКО, М. ДОБРУСИНА,
М. КОРОВИНА, М. КУРЬЯНОВА,
С. МИЩЕНКО, В. ПЕРВАКОВА,
С. ПЕТРОСОВОЙ, А. РАССТЕГАЕВА,
В. СТРУЕВА, А. СУВОРОВА,
А. ЧЕРВЯКОВА, В. ШТЕРКЕЛЯ
рисунки
А. НЕМЧИНОВА, В. ШАРКОВОЙ

На обложке: фото В. МАМОНОВА

Компьютерная верстка О. ПУШКАРЕВОЙ

Адрес редакции:
107996, ГСП-6, Москва, Б-78,
ул. Садовая-Спасская, 18
Телефон: 207-18-05
Факс: 207-20-60

E-mail: rybolovmagazin@mtu-net.ru
(для редакционной переписки)

Коммерческий директор
М. ДОБРУСИН

Отдел реализации:
Е. АСТАПЕНКО, Н. ВЯТИКИН, П. ЖИЛИН,
А. ЧУРИКОВ, С. ШАРГОРОДСКИЙ
Тел.: 207-17-52
Тел./факс: 975-13-94
E-mail: rybolovzakaz@mtu-net.ru

Подписано в печать 06.05.2001 г.

Налоговая льгота –
общероссийский
классификатор продукции
ОК-005-93, том 2: 952000 –
периодические издания
Формат 70x100 1/16
Бум. офсетная Усл. п. л. 10
Заказ N 281

Тираж 63000 экз.

Цена договорная

Цветоделение –
ООО "Репроцентр", г. Тверь
АООТ "Тверской
полиграфический комбинат"
170024, г. Тверь, просп. Ленина, 5

За содержание рекламных
объявлений редакция
ответственности не несет

© ООО "РЕДАКЦИЯ ЖУРНАЛА
"РЫБОЛОВ", 2001

Наши издания:

РЫБОЛОВ **РЫБОЛОВ**

подписка:

Каталог агентства "Роспечать" (газеты и журналы)
индекс: полугодовой 72598 полугодовой 73734
годовой 71693 годовой 72345
Каталог "Пресса России", 1-й том
индекс: 38192 индекс 38191

РЫБОЛОВ **РЫБОЛОВ**

подписка:

Каталог агентства "Роспечать" (газеты и журналы)
индекс: полугодовой 73416 полугодовой 73808
годовой 73949 годовой 72346
Каталог "Пресса России", 1-й том
индекс: 38194 индекс 38193

Наш сайт –
<http://www.rybolov.ru>

E-mail web-мастера:
rybolov-elite@mtu-net.ru

**МАССОВЫЙ
НАУЧНО-ПОПУЛЯРНЫЙ
ИЛЛЮСТРИРОВАННЫЙ
ЖУРНАЛ**

РЫБОЛОВ

Основан в январе
1985 года

май –
июнь

3/2001

Рыбы и рыболовы

2

ДОБРУСИН М. – Третий фестиваль на Ахтубе

АНДРЕЕВ В. – Сом устраивает представление

МИХАЙЛЕНКО В. – В краю ленковых поцелуев

НИКИШИН В. – Паляя из полярных озер...

ДАНКИСАС А. – Проснулся лить

БЕЛЯЕВ О. – Победный клич над окуневым ручьем

ВЕДЕНСКИЙ С. – Караси-каннибалы

АСТРАХАНЦЕВ Н. – Щука в упряжи

Техника и тактика ловли

42

ЕЛИСЕЕВ С. – И не клевать она не может...

Советы начинающим

50

МИЩЕНКО С. – Спиннинг для ловли в зарослях

Снасти

54

СЕНЧЕНКО А. – Донка

РОМАНЕНКО Б. – Мушка для окуня

Самodelки

64

МАТВЕЕВ М. – Поплавок из гелевой ручки

ОСТРОВСКИЙ Э. – Удилище с внутренним пропуском

НЕСТЕРОВ В. – Колокольчик – не помеха

Рыболовный туризм

70

ЧЕРВЯКОВ А. – Плыли по Еломе, рыбу ловили...

Не может быть

74

АЛЕКСЕЕВ А. – Уж-террорист

Подводная охота

76

СУВОРОВ А. – Плотва, чебак, сорoga...

У костра

78



М. ДОБРУСИН

В третий раз над весенней Ахтубой взвилась редакция журнала "Рыболов" и спортивно-оздоровительной базы "Дельта". 43 счастливчика дружно прокричали приветствие в

честь открытия очередного фестиваля.

Весенняя погода на Ахтубе очень переменчива – в первые дни ветер крутился и менялся беспрестанно, принося с собой то дождичек, то сол-

нышко, но в конце концов весна взяла свое и порадовала всех ярким солнцем с ветерком.

Третий фестиваль



К сожалению, гидрологическая обстановка оказалась не слишком благоприятной. Ахтубинские старожилы знают, что при подъе-

ме воды в реке хищник берет гораздо реже, он не образует крупных стай и часто меняет места стоянок, оттого обнаружить и поймать его в это время непросто. Перестают радовать традиционные летние и

осенние места удачной ловли судака и щуки на спиннинг.

К нашему приезду уровень воды в реке установился на 1,5-1,7 м выше летнего ординара, поэтому результаты первого дня были более чем

аль на Ахтубе

Рук не хватало, чтобы удержать все призы за наивысший результат в номинации "сазан". Слева – директор базы "Дельта" А.Сигелев, справа – М.Губин.



скромными, а три номинации из шести остались вообще незаполненными. За ужином все дружно обсуждали причины "пролета" и предлагали свои рецепты для поиска удачи.

С наступлением солнечной погоды уловы резко возросли. Удалось взять двух великодушных сомов, оба потянули на 65 кг, но один оказался длиной 223, а второй – 210 см. Этот рекорд продержался до последнего дня соревнований, когда Никите Соколовскому попался гигант весом 74 кг и длиной 234 см.

Никита целенаправленно искал встречи с усатым соперником. В день поимки он почти пять часов не видел ни одной поклевки, но чутье не подвело рыбака, и долгожданный трофей был взят.

Характерной особенностью нынешнего фестиваля стало большое количество добытых сомов (подробнее вы сможете прочесть об этом в материале В.Андреева в этом

номере). Не менее интересно разворачивалась охота за крупным судаком. В первые три дня ловля на джиг-приманки или на поролоновую рыбку с применением "парфюма" от BERKLeY приносила неплохие экземпляры (М.Докукин – 5,5 кг, Н.Соколовский – 6 кг). Хорошо работали и знакомые по прошлым фестивалям блесны "Мастер". Но наиболее результативной оказалась ловля с моторной лодки "на дорожку" с глубоко идущим воблером.

Первым, кто догадался применить этот способ* в нынешних условиях, оказался Виталий Анисимов из Великого Новгорода. Второй раз подряд он приезжает на ахтубинский фестиваль и второй раз становится призером, показывая действительно

выдающиеся результаты. Охотиться на хищников Виталий предпочитает в одиночку и для этого привозит свою персональную лодку с мотором. Этой весной его призовым трофеем стал судак весом 7 кг 250 г, пойманный как раз "на дорожку".

Пример оказался заразительным, и уже на следующий день основная масса участников дружно "дорожила" в самых разных участках акватории. Уловы были неплохие, но побить рекорд так никому и не удалось. Случаи поимки судака были зафиксированы на глубинах от 3 до 9 м, в зависимости от того, на какой глубине играл конкретный воблер. Наибольший успех имели те, в чьем арсенале оказались воблеры ярких расцветок фирмы HALCO. Специалисты этой австралийской фирмы для каждой модели указывают не только рабочую глу-

бину, но и рекомендуемую скорость проводки, и зная эти параметры, можно добиться оптимальной игры воблера.

В.Андреев вместо глубинного воблера использовал обычный плавающий, применив монтаж с дополнительным грузилом, и тут же поймал хорошего судака килограмма на два. Поклевки случались на протяжении всего дня, но наиболее частыми были все же на зорьках.

Теплая погода сделала свое дело, и наши таблицы каждый день пополнялись новыми рекордами, ловились даже жерешата, выходившие поохотиться на прогретые места.

Любопытно складывались взаимоотношения участников фестиваля со щукой и окунем. Никому из рыболовов не удалось поймать этих хищников в реке, никто так и не смог разгадать тайну их стоянок. Поднявшаяся вода начала заливать озера и ерики – типичные места нереста этих рыб, которых, видимо, и нужно было искать у входа в эти водоемы.

По другой версии, перед нерестом щука и окунь кормятся молодь, укрывающейся среди затопленных кустов, и потому недоступны спиннингистам. Но ни на утренней, ни на вечерней зорьке не было замечено характерных всплесков, сопровождающих охоту пятнистых и полосатых.

Как бы там ни было, все представленные на взвешивание экземпляры щук и большинство окуней были пойманы в озерах, обретающих связь с рекой лишь в половодье.

Номинация “сазан” оставалась неостребованной вплоть до последнего дня, когда Михаилу Губину удалось поймать на поролоновую

рыбку красавца на 12,5 кг. Пришлось с ним повоевать, ведь такие экземпляры и в разгар сазаньего сезона попадают нечасто, а здесь повезло ранней весной. Удачливый рыболов мог порадоваться не только замечательному трофею, но и ценным подаркам.

Генеральным спонсором нынешнего фестиваля выступила фирма ЭКО-ТЕХНОЛОГИЯ, известная как поставщик приманок RAPALA. Сейчас ассортимент питерцев расширился и включает еще и высококачественные удилища G.Loomis, приманки Nils Master, Halco, рыболовную одежду из современных “дышащих” тканей типа “Gore-tex”, аксессуары фирмы Plano.

Призовой фонд для участников был составлен именно из этих изделий. Достоянными подарками для номинантов стали японские стальные вакуумные термосы и удобные филеровочные ножи Kershaw.

Финалисты Н.Соколовский (сом 74 кг), М.Губин (сазан 12,5 кг), В.Анненков (судак 7,25 кг), В.Кузьмин и В.Ментей (жерешата по 1,5 кг), К.Бондарь (окунь 620 г, щука 4,5 кг) получили кроме этих призов памятные сувениры от организаторов фестиваля.

Расставались, как всегда, с легкой грустью и надеждой на осеннюю встречу.

* Обращаем ваше внимание на то, что в некоторых регионах применять “горожку” с использованием моторной лодки запрещено правилами любительского рыболовства. Поэтому обязательно уточните в органах рыбоохраны разрешается ли этот способ в водоеме, где вы собираетесь ловить.

Каждый из нас мечтает поймать огромную рыбку. Такую, чтобы при вываживании было непонятно, кто кого тянет, – то ли рыбовод добычу, то ли наоборот.

Из пресноводных рыб даже к красавице семге, при всей ее силе и стремительности, я не могу относиться как к полноправному сопернику. Если не считать экзотических тайменя и белуги, то пересилить рыболова может лишь усатый гигант сом. Большинство из нас именно сома считают тем самым противником, с которым действительно можно помериться силой и выносливостью.

Да-да, именно силой и выносливостью, поскольку вываживание усатого довольно специфично. Он не делает “свечек” и резких бросков, он просто идет куда хочет, сматывает весь запас лески, таскает вас вместе с лодкой и может довести до полного физического изнеможения.

Борьба напоминает затяжное соревнование по перетягиванию каната, когда отваливаются руки и уже начинает закрадываться мысль: “Да хоть бы ты сошел, что ли...” Достойный противник!

Поэтому, собираясь на весенний фестиваль на базу “Дельта”, главным своим трофеем я представлял усатого. Во сне ко мне приплывали огромные рыбы со злыми глазами и длинными усами и ехидно спрашивали: “Еще посмотрим, кто кого...”

Как новичок в ловле сомов, я надеялся на счастливый случай и на опыт 43 участников фестиваля, многие из которых ловят на Ахтубе постоянно и знают, как взять усатого. Почти все они имеют эхолоты, современные снасти, и я рассчитывал на их помощь. Забегая вперед, скажу, что так оно и получилось.

По рассказам директора базы А.Н.Сиделева, сомы в этих местах достигают веса 100 кг и ловятся довольно часто. Зимой они пребывают в спячке на дне самых глубоких ям, где завалы из топляков надежно охраняют их от покушений рыболовов. Мне это стало ясно уже после трех забросов в центр сомовьей ямы, – два из них закончились “мертвыми” зацепами.

С прогреванием воды до 5-6°С сом оживает и начинает совершать окрестные прогулки, но от зимовальной берлоги далеко не отходит. Теоретически его лучше ловить по краям ямы или где-то рядом.

Большинство баз (и “диких” рыболовов) открывают сезон на Ахтубе в первой половине апреля. Прекрасное время для такого путешествия. Приезжаешь – все серо, мрачно, холодный ветер, волна, а назавтра выглянет солнышко, через день набухают почки, распускаются первые листочки, появляется зеленая трава, и вот уже совсем другая картина вокруг! Рыба еще слаба, капризна, но уже начинает брать: сначала судак, сом, потом в мелководных прогреваемых местах – щука и окунь, вот под берегом уже слабо бьет жерешок, назавтра пошли лещ, чехонь и, наконец, сазан.

С дальнейшим потеплением большинство сомов выходят из ям, разбредаются по акватории и ловятся более или менее повсеместно.

Вот и весна-2001 для наших ребят оказалась удачной – за 7 “рабочих” дней было поймано 18 сомов, да столько же сошло. Причем специально их вроде как

Невелик сомик, а заставил автора поволноваться.



В.АНДРЕЕВ

СОМ УСТРАИВ



никто и не ловил. Большинство рыболовов предпочитали охотиться на судака, кто-то уходил на заливные озера за щукой и окунем, кто-то ловил жерешат под берегом, а кто-то “высиживал” леща или сазана.

Тем не менее “пустых” дней не было, и “Клуб сомятников” постоянно пополнялся новыми членами. Чтобы понять, как зависит улов от погоды, я составил специальную таблицу, из которой было видно, что максимальными уловы были, когда давление повышалось, при его падении клев ухудшался, и был самым слабым при низком атмосферном давлении.

Правда, возможно и другое объяснение. Ведь сомов специально почти никто из участников фестиваля не ловил, все нацеливались на судаков и “бомбили” выходы из ям. Колючие же первые дни активно брали джиг-приманки, а затем, возможно, из-за снижения давления, перестали клевать со дна, но начали активно ловиться выше – на воблер, поэтому большинство рыболовов начали “дорожить” судака, и небезуспешно. А сом хоть и попадался на воблер при троллинге, но в гораздо меньшем количестве. Затем судак активизировался

(повысилось давление?) и снова стал брать на джиг-приманки – в результате четыре сома из пяти в последний день оказались пойманы на “резину” и поролон. Предлагаемые вашему вниманию вы-

крупного скопления рыбы, определенной по эхолоту. При этом продуктивна далеко не вся яма, а лишь отдельные ее точки, – это первая закономерность. Вот характерный случай:



воды сделаны на основе не только личных наблюдений и соображений, но и бесед с членами “Клуба сомятников”, т.е. теми, кто ловил или хотя бы поводил на леске усатого великана.

Место ловли

Место ловли весеннего сома так или иначе связано с глубокой ямой, где он зимовал. Практически все случаи поимки приходятся на край ямы или близлежащий участок, где, возможно, сом догоняет приманку. Дважды поимка усатого произошла вблизи

Братья Владимир и Юрий Кузьмины “пробомбили” всю яму в поисках берша и наплы всего одну верную позицию – свал с 9 на 13 м, причем поклевки были только в узком секторе на границе прямого и обратного течения, поэтому рыболовы кидали практически в одну точку. Примерно в 12 часов сошел первый сом, через 10 минут – второй, все это происходило попутно с поклевками бершей, и вот в 12 час. 30 мин. – мощные поклевки у обоих рыболовов. Сначала даже им показалось, что один сом взял обе

АЕТ ПРЕДСТАВЛЕНИЕ

РЫБЫ И РЫБОЛОВЫ

“поролонки” сразу. Но когда леска разошлась в стороны, стало ясно, что произошел уникальный случай: два сома одновременно взяли у двоих участников фестиваля, находившихся в одной лодке, и взяли усатые из одной точки! Братьям повезло: по единодушному мнению окружающих, сомы просто обязаны были перепутать лески и сойти. Но помогло то, что первый сомик был небольшой, а вытащивший его Владимир после двух обрывов только что выбрал более мощную снасть, поэтому взял своего усатого за 3 минуты багориком. Затем был поднят якорь, и второй сом еще полчаса водил лодку на тонкой “бершиной” снасти Юрия, пока не был удачно подбагрен. Через день с этой же точки поймал своего сома и Юрий Сурков.

Да и лидер сомятников Вячеслав Сафонов говорит, что свои пять сомов он взял практически с двух мест. Поэтому первое правило успеха – заветная точка.

Второе правило – знать время выхода. Наш опыт показывает, что сом выходит на охоту на полчаса-час, и очень важно оказаться в это время в нужном месте. И здесь случай братьев Кузьминых – яркое доказательство: за полчаса – 4 поклевки, две из которых закончились поимкой рыбы. Вячеслав Сафонов дважды за день сделал дубль с интервалами между поимками всего 15 и 30 минут.

Да и сам я поймал своего первого сома в похожей ситуации. Увидев, как на одной из лодок вываживали, но упустили

крупный экземпляр, мы заякорились неподалеку, поставили ярко-красные, как у соседей, виброхвосты и через 20 минут после поимки судака и берша последовала уверенная поклевка на падении, и в глубине заходила мощная рыба.

Несколько минут длилось перетягивание каната, а у самой лодки сом продемонстрировал всю свою мощь. Он бешено рвался под днище, и приходилось, зажав катушку, изо всех сил сдерживать рыбину только удилищем. Нагрузка была критической, мой судачий “Sportex” гнулся почти в кольцо, но не давал рыбе запутать снасть за якорный шнур. Вообще-то этот спиннинг идеально подходит для судака: нужный строй, полигональные кольца SiC, отличная чувствительность, удобная рукоятка – в общем, настоящее немецкое качество. Но оказалось, что этому удилищу по силам и более серьезная рыба.

Остановленный сом бросался вглубь, и начинался новый раунд борьбы. От напряжения онемела рука, сердце бешено колотилось, в горле пересохло, и вот после завершающих отчаянных бросков под лодку 10-килограммовый сомик был взят большим подсачеком. Подумалось: а как же тогда сопротивляется 60-70-килограммовый экземпляр!?

Приманка

Сом признает практически любую приманку: виброхвост, твистер, поролон, воблер.казалось бы, добыча должна быть

подстать гиганту, но ничего подобного! Все сомы были пойманы на судачьи и бершковые приманки размером 5-8 см.

Более определенно можно судить о цвете. Хотя сомы ловились и на потемневший поролон, и на грязно-зеленый виброхвост, но большинство их позарилось все же на яркие или контрастные цвета: оранжевый, лимонный, “тигровый”, более заметные на глубине и в мутноватой воде. Оснащены они были по-разному: от обычной джиг-головки до “поролонки” с двумя двойниками.

Леска

Все участники пользовались как для джиговой ловли, так и для дорожки исключительно плетеной леской 0,15-0,33 мм. Ясно, что те, кто применял “плетенку” толще 0,2 мм, в душе надеялись на поклевку трофейной рыбы и снасть брали “с запасом”.

Спиннинги и катушки


Снасти преобладали обычные судачьи. Только трое наиболее удачливых спиннингистов, имеющие опыт ловли сома, – В.Сафонов, Д.Помазенков и А.Смирнов – использовали усиленную снасть в надежде на крупную рыбу. И лишь Никита Соколовский поймал рекордный 74-килограммовый трофей на супермощную, чисто сомовью снасть.

Проводка

Все спиннингисты, поймавшие сомов, делали “стандартную” судачью проводку: 3-4 обо-

Дата, атмосферное давление, время	Участник, вес сома, способ ловли	Место ловли, глубина под лодкой – глубина на забросе	Приманка, тип, размер, цвет оснастка, вес грузила	Снасть удильщик: фирма, назв., длина, тест катушка: фирма, назв., тип, размер плетеная леска: назв., Ø, разр. мар.	Время вываживания, как взят	Мнение участника: что главное в ловле сома
6 апр. 1026 ГПа 12.00.	Виктор Андреев 10 кг спиннинг	Выход из ямы 6–10 м	Виброхвост Вишневого 8 см ярко-красный, свободная оснастка 20 г	Sportex Turbo Carat 2,70 м, 10–40 г Mkado Flagship 3510 Fireline Ø0,17 мм	10 мин, подсачеком	Яркая приманка, выход рыбы, рыбное место
12.15	Дмитрий Памазенков 65 кг спиннинг	Бровка ямы 12–15 м	Виброхвост стандартный 8 см лимонный, джиг-головка 25 г	Shimano 10–30 г Wonder 500 Gorilla Ø0,20 мм	30 мин, рукой	Яма, правильное вываживание
16.00	Андрей Смирнов 18 кг спиннинг	Вход в яму 10–24 м	Твистер стандартный 7 см оранжево-белый, свободная оснастка 60 г	Zebco Hi-Power 3,0 м, 30–80 г Shimano Twin Power 3000 Salmo Ø0,18 мм	15 мин, багориком	Самая медленная проводка, сом всегда рядом с судакком
17.00	Владимир Зайнулин 65 кг спиннинг	Подводная коса на глубине 4 м между ямой и руслом	Твистер стандартный 10 см зеленый флуо, джиг-головка 84 г	2,40 м, до 150 г Zebco Amira 540 Sli Power Pro Ø0,23 мм	25 мин, багориком	Ловля рядом с ямой, сом боится лодки (близко не подвезжать), не любит холодного ветра
7 апр. 1022 ГПа 11.30	Михаил Докукин 38 кг спиннинг	Непримечательное (но ловится судак)	Виброхвост стандартный 8 см зелено-черный, джиг-головка 30 г	ABU Specialist Salmo 15–55 г Shimano Twin Power 3000 Whiplash Ø0,26 мм	25 мин, рукой	Сом стоит рядом с судакком, лучше пасмурная погода с дымкой и средним ветер, мощная снасть
12.30	Владимир Кузьмин 8 кг спиннинг	Выход из ямы 9–13 м	Поролоновая рыбка составная, свободная оснастка 18 г	Shimano 3,30 м, 20–50 г Shimano Stradic 4000 японская, 12,5 кг	3 мин, багориком	Место и время выхода (за полчаса – 4 поклевки), сом стоит рядом с бершом
12.30	Юрий Кузьмин 27 кг, спиннинг	Выход из ямы 9–13 м	Поролоновая рыбка составная, свободная оснастка 18 г	Browning 3,30 м, 30–80 г Balax 40 японская, 20 кг	30 мин, багориком	
8 апр. 1023 ГПа 13.00	Вячеслав Сафонов 9 кг спиннинг	Русло рядом с ямой глубина 15 м (рыба на золоте)	Виброхвост стандартный 10 см желтый, джиг-головка 55 г	Lamiglas 2,70 м, 30–90 г Team Daiwa 3000 Power Pro Ø0,19 мм	15 мин, багориком	Место, где есть сомы. Выход рыбы – 1 час
9 апр. 1018 ГПа 8.30 9.00	Вячеслав Сафонов 10 кг, спиннинг 34 кг, спиннинг	Русло рядом с ямой 7–15 м 7–15 м	Виброхвост стандартный 10 см желтый, джиг-головка 55 г	Lamiglas 2,70 м, 30–90 г Team Daiwa 3000 Power Pro Ø0,19 мм	5 мин, багориком 35 мин, багориком	Место и время выхода. Клев как-то связан с фазами Луны
11.00	Юрий Сурков 6,5 кг спиннинг	Нижняя бровка ямы 11–20 м	Поролоновая рыбка (потемневшая), свободная оснастка 25 г	Daiwa Shogun 2,70 м, 10–40 г Team Daiwa 2000 Daiwa Ø0,18	5 мин, подсачеком	Заветное место. Время выхода
10 апр. 1020 ГПа 9.00	Андрей Смирнов 16,5 кг дорожка	Выход из ямы 7–4,5 м	Воблер Halco 4+ красно-желтый (тигровый)	Zebco 2,70 м, 40–80 г Shimano Twin Power 3000 Herculine Ø0,18 мм	10 мин, багориком	Яма. Сом не любит сильного ветра
11 апр. 1016 ГПа 11.00	Константин Бондарь 8 кг дорожка	Небольшая яма 5–7 м	Воблер Rapala Risto Rap 9 см, серебристый	DAM 2,70 м, 20–40 г Shimano Twin Power 4000 Ø0,17 мм	1 мин, багориком	Яма, бугристое дно
12 апр. 1020 ГПа 8.30	Дмитрий Помазенков 62,5 кг спиннинг	Край ямы 16–20 м	Твистер 10 см белый, джиг-головка 20 г	Shimano, 10–30 г Wonder 500 Gorilla Ø0,20 мм	50 мин, багориком	Сом реагирует на давление. Выход – около получаса
11.00	Михаил Губин 12 кг спиннинг	Край ямы 9–18 м	Поролоновая рыбка, свободная оснастка 60 г	DAM 2,70 м, 80–150 г Барabanная, штучная Fireline Ø0,39	15 мин, багориком	Если клев берша резко прекращается – подошел сом
17.20	Никита Соколовский 74 кг – рекорд! дорожка	Скопление рыб по золоту бурь 3,5–5 м	Воблер Halco 3+ оранжевый	Shimano, до 150 г мультипликатор Ambassadeur 6500 Gosen Ø0,33 мм, поводок р/н 25 кг	37 мин, двумя багориками	Сом активизируется, когда белая рыба поднимается по реке
19.00 19.10	Вячеслав Сафонов 10 кг 56 кг спиннинг	Скопление рыб по золоту 8 м	Виброхвост стандартный 8 см бело-черный (тигровый), джиг-головка 30 г	Lamiglas 2,70 м, 30–90 г Team Daiwa 3000 Power Pro Ø0,19 мм	8 мин, багориком 30 мин, багориком	Сом сопровождает стаю белой рыбы (на 3 заброса пришло 2 поклевки). Медленная проводка, 1–2 оборота

Весенний сом всегда в пиявках.



рота и пауза, хотя и сошлись впоследствии во мнении, что специально для сома желательна более короткая (1-2 оборота) и очень медленная проводка у дна.

Троллинг подразумевает обычно равномерную проводку. “На дорожку” сомы брали либо над бутрами, либо на краю ямы. У Андрея Смирнова, например, поклевка случилась, когда на выходе из глубины воблер начал “бить по бровке”. А вот у Константина Бондаря, впервые осваивающего троллинг, глубоководный воблер сначала стучал-стучал по дну и вдруг провалился – заиграл в местной ямке, где тут же и был схвачен.

Поклевка

Поклевка усатого всегда мощная и уверенная, похожая на судачью: либо со стуком, либо как зацеп.

Многие отмечают как бы “двойную” поклевку сома. Выглядит она примерно так: рывок, подсечка и сход, но тут же следу-

ет второй удар, во время которого сом часто забagrивается за основание хвоста сверху. По мнению участников событий, таких “двойных” поклевки случалось не меньше половины, и большинство сомов было поймано за хвост. Но называть эти поимки преднамеренным багрением я бы не стал. Ведь “багрильщика” на воде видно сразу – каждые 2-3 секунды он “сечет” – резко дергает удилищем, а среди участников фестиваля таких не было.

По нашей общей версии, сом пытается схватить жертву, но крючки скользят по жесткой терке зубов и выскальзывают при подсечке из сомовьей пасти, и тогда разозленный хищник догоняет приманку и бьет ее хвостом, как жерех. Хвост сома – мощное оружие, это хорошо понимаешь, когда рыбина начинает биться в лодке, да и у поднятого над водой гиганта хвост всегда напряженно изогнут вбок.

В пользу этой гипотезы говорят два факта.

Во-первых, даже если приманка засела в пасти сома, леска на полметра-метр выше, как раз на расстоянии до хвоста, всегда бывает покрыта слизью. Возможно, при вываживании усатый бьет хвостом и по леске?

Во-вторых, двойные поклевки и поимка за хвост так же часты и при ловле “на дорожку”, когда ни о каком специальном подергивании не может быть и речи.

Так или иначе, но очевидно (хотя и не все об этом любят упомянуть), что очень часто сома берут за хвост. Но ведь нас особенно не смущает, когда, например, судак прижимает приманку “ко дну” и подбагривается под нижнюю челюсть.

Поводок

Поводок для сома обязателен, ведь терка его мелких зубов быстро лохматит толстую “плетенку”, что резко снижает ее прочность. Причем поводок должен быть очень прочным, спо-

собным выдержать соответствующий трофей, и достаточно длинным, желательно не менее 30 см. Говорю это уверенно, так как даже мой 10-килограммовый сомик втянул в пасть и приманку, и 10-сантиметровый поводок полностью. Чего уж ждать от более крупных экземпляров!

Вываживание

Это самый эмоциональный этап ловли. Практически сразу после поклевки можно примерно определить вес добычи. Если сом “прет, как танк”, не реагируя ни на какие действия рыболова, то это рыба наверняка тяжелее 30 кг. А вот сомята до 15 кг (кстати,

самая ценная добыча с гастрономической точки зрения) обычно даже на судачьей снасти после недолгой борьбы начинают сдаваться; экземпляры до 30 кг упираются дольше, но тоже в конце концов сдаются. Матерый сомик весом более 60 кг может довести рыболова до полного физического изнеможения.

Сначала он ходит по дну: либо кружит по своей яме, либо уверенно идет вверх по течению. Это начальная стадия вываживания. Наибольшая опасность на этом этапе – если сом уйдет в коряги или зацепит леску за что-нибудь на дне, тогда он почти наверняка сойдет.

Для взвешивания крупных трофеев на базе “Дельта” применяют сетку. Большинство сомов после этой процедуры обрели свободу.




Сом не шука – на поверхность не выходит и “свечек” не делает, поэтому, настойчиво “подкачивая” рыбку, ее надо подводить по дну под самую лодку, где, увы, находится якорная веревка. Если сом “найдет” якорь – прощай, трофей! Поэтому при поклевке сома надо стараться как можно скорее вынуть якорь, поднять мотор, подготовить багорик и убрать лишние снасти.

Вряд ли беснующийся на леске великан предоставит рыболову такую возможность, поэтому без напарника при ловле крупного сома практически не обойтись. Даже просто поднять в лодку упирающегося гиганта весом 50–60 кг в одиночку невероятно трудно: одно неверное движение, и не сом в лодке, а вы в воде.

Единственный способ самостоятельно взять трофей – плыть к ближайшей мели и вытягивать усатого на берег. Брать его под жабры нужно снизу или сверху, желательно в рукавицах, чтобы не скользили руки.

Когда якорь поднят, крупный сом начинает таскать лодку по всему водоему, иногда до километра. Это и хорошо, так как рыба быстрее утомляется, и плохо, ведь этот подводный буксир может завести леску в коряги и запутать. В этом случае нужно что есть силы “не пущать”, а вот здесь-то как раз и нужна надежная мощная снасть.

Матерый сомик может легко смотать всю леску с катушки, поэтому на начальной стадии



*Лидер
сомятников
Вячеслав
Сафонов (слева)
и Е.Евлахов.*

можно и нужно подъезжать к рыбине поближе, либо на веслах, либо на моторе, и здесь без напарника не обойтись.

Если удача сегодня на вашей стороне, то вам удастся подвести утомленного сома под лодку и начать подъем, то есть наступает завершающая стадия вываживания. Это самый опасный и зрелищный момент: сом устраивает настоящее представление, совершая серию бросков под днище лодки. При этом рыболов бегаёт по всей лодке, то опуская спиннинг в воду, то перекидывая его с борта на борт, то поднимая вверх при стремительном броске рыбы. А сомина словно чувствует, что лодка – его последнее спасение. Был даже случай, когда леска перетерлась об острые обводы днища. Поэтому на завершающей стадии вываживания из воды должно быть поднято все:

якорь, мотор, весла, другие снасти.

Если ситуация выходит из-под контроля, полезно иногда дать сому отойти от лодки и успокоиться, если только это слово здесь уместно.

Но наконец он подведен к лодке, и возникает вопрос – как его брать? Среднего – до 15-20 кг – сома можно завести в прочный большой подсачек.

Крупных нужно брать багориком (или даже двумя), и уже выгашенного наполовину из воды напарник может подхватить руками в рукавицах под жабры.

В пылу борьбы не стоит забывать, что при смещении нагрузки к одному борту лодка легко переворачивается! Уже в лодке трофей может разбуяниться и запросто поломать ваши самые дорогие снасти. Поэтому после поимки лучше сразу причалить к

берегу и посадить гиганта на ку-кан.

Вот что рассказывает о борьбе со своим рекордным сомом Никита Соколовский: “Когда прошли троллингом над огромным косяком леща, который был виден по золоту, последовала мощная поклевка, напоминающая зацеп. Сом сначала рванул на пятьдесят метров вглубь, затем двинул метров на двести против течения, размотав почти всю леску. Пришлось дважды включать мотор и подъезжать поближе к будущему трофею. Под лодкой сом устроил настоящий бой, но я запасся мощной снастью (прошлогодня неудача с крупным сомом меня кое-чему научила), и она выдержала, а сам гигант с трудом был втащен в лодку двумя багориками, один из которых при этом сломался в месте соединения”.

Речной гигант весил 74 кг, был длиной 2 м 34 см и даже на мощнейшей снасти сопротивлялся 37 минут, при этом мощнейшая “палка” все время изгибалась в дугу. Никита преднамеренно ставил специальный поводок (я бы сказал – небольшой тросик), т.к. в прошлом году другой сом после 40 минут борьбы разжевал-таки толстую “плетенку”.

Теория

Вывод здесь может быть только один: к ловле сома надо готовиться, и готовиться серьезно. Снасть должна быть мощная, непременно с поводком, обязательно иметь 1-2 багорика в лодке.

Не забывайте про погоду. Проверьте наше предположение: весной сом лучше клюет при повышении атмосферного давления. Приманка нужна яркая, с острыми и прочными крючками. Проводка требуется ступенчатая, самая медленная, ведь сом – далеко не спринтер.

Искать рыбу весной следует вблизи глубоких ям. С помощью эхолота или просто многократным облавливанием необходимо найти сомовью тропку-дорожку и встать именно на ней. Но желательно знать и время выхода хищника. Наша практика показала: на точке может быть до 4 поклевки за полчаса-час, все остальное время – тишина полнейшая.

Поэтому старайтесь побольше расспрашивать, наблюдать, фиксировать в дневнике место и время поимок. Если кто-то вываживает сома – предложите свою помощь либо становитесь рядом и ловите, не мешая соседям. Запаситесь терпением. Конечно, сом клюет нечасто, а махать тяжелым спиннингом – удовольствие небольшое, но другого пути нет.

Вываживание сома – это целая наука, и с напарником в этом смысле гораздо надежнее. Не пытайтесь опередить события, и будьте особо внимательны, когда сом под лодкой и когда вы поднимаете его на борт.

Практика

Самый надежный способ проверки любой теории – это, конечно, практика, поэтому пос-

ле отъезда всех участников фестиваля я остался еще на день и, естественно, рванул на сомовью яму, дав себе зарок стоять до упора, точнее – до сома. Снасти подвести не должны: спиннинг JAXON “Genesis Salmon” с тестом 40-90 г, катушка BANAX “Briza 1300”, плетенка “Power PRO” Ø0,28 мм плюс длинный поводок и ярко-красный виброхвост Вишневого с двойником и головкой 30 г. Место, где до этого взяли трех сомов, – крутой свал в яму, мне описали подробнейшим образом, сектор “обстрела” – тоже. Тип проводки – медленная “ступенька” короткими шажками.

Стоял долго, часа три, уже стало закрадываться сомнение и отниматься рука, но неожиданно (хоть и ждешь поклевку каждую минуту) почувствовал глухой удар, и что-то серьезное заворочалось в глубине. Да это он, Усатый!

По тому, как шел сом, я понял, что в нем не менее 30 кг. Мощное удилище – в дугу, трение визжит, и так продолжалось минут 10, пока не удалось подтянуть сома поближе. И тут я вспомнил про якорную веревку, которая почти отвесно уходила вниз, глубина-то большая. Надо бы поднять якорь, но как? Напарника нет, двух рук явно мало-вато, а усатый и не думает сдаваться.

Сом, словно прочитав мои мысли, начал кругами ходить в глубине и нашел-таки якорную веревку, завел за нее леску, да так, что рыбки стали отда-



Рекордный экземпляр Никиты Соколовского при вываживании, к сожалению, получил повреждение, не совместимые с жизнью. Поэтому и был подвешен на крюк, продемонстрировав исключительные габариты.

ваться даже на лодку. Подумалось, что исход борьбы теперь предрешен. И точно, рыбки вдруг прекратились, удилище отыграло назад, и лишь слизь на леске и якорной веревке напомнили, какие события разворачивались здесь буквально только что... На этот раз усатый меня переиграл, но, кажется, я теперь знаю, что требуется мне для победы над весенним сомом!



На излете шонь короткого забайкальского лета. Земля, в суровую зиму скованная лютыми морозами и не успевшая по весне оттаять, наконец-то, вобрал тепло жарких шоньских дней, выпустила воды заснеженных гольцов, ледяных ключей в хребтах, растопила, добравшись до вечной мерзлоты, почву в долинах рек, падах и на заливных лугах.

Тайга оседлала темно-зеленым кедром хребты-становики, разбросала боры, колки,

горельники и кустарниковые острова, спустилась ниже светло-хвойной даурской лиственницей, заполнила потные болотистые распадки неприхотливой елью, украсила лучшие свои урочища величавой сосной, сохранив на опушках ожерелье из березы и осины. Пахнет багульником. Лиственные леса, более редкие в тайге, чем хвойные, радуют глаз чистотой и буйной зеленью.

Конец июня – начало июля вобрали в себя весь цвет и тепло, подаренные природой.

В КРАЮ ЛЕНКОВЫХ ПОЦЕЛУЕВ

В. МИХАЙЛЕНКО
г.Одинцово Московской обл.

День долгий, жаркий, наполненный жизнью, залитый солнцем, господствует повсеместно и уверенно.

Таяжные реки, речки, речушки-боковушки и ручьи-ключи весело шумят, гудят на перекатах, подтверждая своим звоном горное происхождение, а значит и непокорную прыть. На порогах и водопадах шумные и грозные, на перекатах звонкие и говорливые, на плесах тихие и величавые, они несут свои воды в каньонах, распадках, поросших лесом долинах – па-

дях. Их вода холодна, чиста и прозрачна, и еще – мягка, почти не содержит солей.

Богаты таяжные реки рыбой, прежде всего лососевыми – тайменем, ленком, хариусом – титульной рыбой забайкальских рек. В долинах рек и падах не только буйство разнотравья – нашествие неисчислимых полчищ насекомых, основного летнего корма ленка и хариуса.

Особенно притягивают рыбаков лесные речушки и ключи, являющиеся прито-

РЫБЫ И РЫБОЛОВЫ

ками рек и речек, неширокие, всего в 3-5 м даже в среднем течении, а в верховьях и того меньше – 1,5-2,0 м. Их называют боковушками.

Боковушка – нерестилище ленка и хариуса, их родовой дом, сюда они приходят из года в год, составляя свою, этой боковушки, расу рыбы.

Таймень нерестится в верховьях рек и в боковушки не заходит. Зато хариус и ленок, поднявшись по весне в освободившуюся ото льда речушку и отметав икру, остаются там на жировку до глубокой осени. Распределяются они в притоках-боковушках неравномерно. Хариус попадает на всем их протяжении, в верховье остаются на жировку самые

Ленка в низовьях боковушек, за редким исключением, летом почти нет. Он оседлал верховья и среднее течение речушек, сохраняя тот же, что и у хариуса, обычай: чем выше по течению, тем крупнее рыба. Мелкий ленок (30-35 см) встречается вообще довольно редко.

После нереста (обычно в начале июня), с массовым вылетом насекомых, хариус интенсивно питается. В отличие от него ленок, отнерестившись, приходит в себя 7-12 дней и к пище почти не прикасается, а оправившись, становится активным, жадно берет насадку, особенно насекомых. Хороший клев превращается в жор, если этому способствуют Луна и... сенокос, вернее, его отсутствие.



крупные хариусы, в среднем течении – средние по величине, в низовье и особенно в устье притоков преобладают мелкие хариусы – основной корм таймений.

Самый лучший клев бывает в новолуние или в последнюю четверть Луны, если это приходится на конец июня и обязательно до сенокоса. “Коси, коса, пока ро-

са”, а как высохнет роса, косари берут удочки и рыбачат, не только изрядно выбивая, но больше распугивая очень уж осторожных обитателей боковушек. После покоса хорошей рыбы там не выловить, нужно ждать осени.

Сказочный клев, неистовый жор ленка продолжается 10-15 дней. Обычно на боковушках ловят хариуса, а ленка – лишь попутно. И только в эти 10-15 дней харьюзятники, знающие леноквые участки боковушки, переключаются на целевую ловлю этого красавца.

Ленковая рыбалка – самая короткая в быстротечном забайкальском лете. Зато поединки с крупным ленком – мощной и неукротимой рыбиной – не забываются никогда. Ничто – ни кровососущая комариная рать, ни изматывающая жара, ни долгая трудная дорога в верховье боковушки сквозь растущие по пояс травы – не может противостоять рыбацкой страсти и стремлению попасть на леноквый жор.

Мне повезло. Судьба подарила леноквую рыбалку во время заветного жора на боковушке Улутуйке, правом притоке реки Ингоды. Ленок с необыкновенной жадностью хватал все, что оказалось на воде. Кузнечик, овод, комар или муравей, случайно попавшие в

воду, – ничего не упустит ленок, который своими выпуклыми посаженными высоко глазами видит все, что годится ему на корм. Он подбирает гибнувших насекомых, захватывая их с жадностью и издавая при этом похажие на чмокание звуки. Так целует внучек свою бабушку. Мне подумалось: ленок целует кормилицу Улутуйку в знак благодарности за сытую жизнь. Ленковые “поцелуи” сопровождали меня в той рыбалке несколько дней, предоставив редкую возможность отыскивать места рыбьей стоянки на слух.

Ленковый жор длится, с постепенным ослаблением, до Самсона-сеногноя – так называют десятый день июля. Конечно, выезжая на рыбалку, кроме фазы Луны необходимо учитывать и другие условия, конкретные и простые: если на дворе стоит хороший ясный (забайкальские рыболовы говорят: “красный”) день и накануне не было дождей – будет жор. Если же погода дождливая, удачи не ждите. Дожди смывают в речушку с прибрежных растений множество насекомых, рыба объедается ими и уже не реагирует на ваши ухищрения. Сама боковушка от дождей “вспухает”, мутнеет, и ленок уходит вверх по течению, на чистые ключевые воды.



Названные сроки ленкового жора относятся к малым рекам Ингодинского водораздела на территории Улетовского района Читинской области. В других местах сроки нереста (и, соответственно, жора) могут быть сдвинуты. Через 7-12 дней после того, как ленок выметет икру, и начнется его клев, который продолжится 10-15 дней. Если вычисленный вами период клева совпадает с фазами Луны, можно определенно ожидать “ленковых поцелуев” в этом году.

Улутуйка-Улутуй

Боковушка Улутуйка своим истоком – ключом Дербелка – обязана родниковым водам, вышедшим на поверхность северных склонов хребта Аршан, который образует отроги хребта Черского.

Дербелке присуще все, что характерно для забайкальских боковушек, – хрустально-прозрачные холодные мягкие воды, поэтическое старинное название. У западных склонов горы Яндон Дербелка подбирает серебристые воды ключей Ионистая и Квинга и полу-

РЫБЫ И РЫБОЛОВЫ

чает новое название – Улутуй. Но у местных жителей это имя, закрепленное на всех картах, не прижилось, они говорят: Улутуйка.

Улутуйка-Улутуй, пробежав еле заметной ленточкой у подножия Яндона, пополняется водами Перевального Улутуя, опять-таки именуемого в народе просто речкой Перевальной. Даже в устье она неширока – местами ее можно перешагнуть.

Говорят, что когда-то Улутуйка была полноводной: лес, срубленный в тайге, доставляли молевым сплавом до самой Ингоды. Теперь же ее можно перейти вброд почти в любом месте. И только старая, разрушенная временем плотина в устье Мильдугуна подтверждает народную молву о былом великолепии забайкальской красавицы. У плотины боковушка разраста-



ется в блюде, достаточно широкое, с быстрыми струйками воды и “тихунцами”. Это излюбленные места хариуса, который выходит сюда в летние вечера жировать.

Чем дальше Улутуйка несет свои воды, тем они становятся полнее. Ключи, растаявшая мерзлота, воды заливных лугов, дожди отда-

ют ей все свою холодную влагу. У деревни Пушино, обезлюдевшей в последние годы и успевшей зарастить крапивой. Улутуйка уже как взрослая – через нее даже устроили мост в два десятка шагов. В полуверсте от паромной переправы Улутуйка впадает в реку Ингоду.

Летом и осенью Улутуйка притягивает рыболовов – охотников на ленка и хариуса. Добраться сюда не так уж и сложно.

Из Читы или любого поселка, примыкающего к Московскому тракту, нужно доехать автобусом, идущим в сторону Улан-Удэ, до остановки Улуты, что в 90 км от областного центра. Выйдя на остановке, пройдите к реке Ингоде, к паромной переправе. Переехав на правый, противоположный берег, выйдете по дороге на околицу деревни

КАЙМАН-К

Официальный дистрибьютер фирмы "Мнев и К^О"

Лодочные моторы

Лодки российского производства УФА и ЯРТ

ОПТ И РОЗНИЦА

Опт - 6-я Радиальная ул., д.7А, тел. (095) 326-05-61, 326-03-58, 326-02-30
Розница - 14-й км МКАД, рынок "Садовод", сектор С, 2-й этаж

E-mail: lodki_v_tcaritcino@mtu-nef.ru
<http://tm.ru/kayman>

Одежда для охотников и рыболовов



Пушнину. Отсюда начинается путь в край, где пирует хариус, где порой слышны ленковые поцелуи.

Дорога в верховье Улутуйки проста, его можно найти даже без карты: идти нужно, придерживаясь реки; три суточных перехода – и вы на месте. Отдыхать во время перехода днем, так же как и ночью, следует в черемушнике – в нем нет комара. Верховье определить просто: если ширина речушки – метр-полтора, значит, ты у цели. Отдыхай, вари чай, и с Богом – ходом вниз по реке, к деревне Пушнину.

А если есть транспорт, то, зная дорогу или с проводником, через 2,5-3 часа можно увидеть первую поклевку лосося.

Иду на звук поцелуя

Тропа, выбитая человеком и зверем, вела меня к

заветным рыбным местам, о которых рассказывали мои друзья. Она вывела к старому мостку через речушку. Сразу же после мостка Улутуйка повернула свои воды вправо, понесла их через перекаты к листовничному колку, устроившемуся на высоком берегу, ударила в невысокий берег и, образовав небольшой отбойник, ушла вниз извилистой лентой. Недавно прошли дожди, но она уже успела отбушевать и умерить пыл до нормального журчания на перекатах, заметно посветлела и вошла в межень. Именно здесь, на участке речки от верхнего мостка до нижнего, устроенного косарями прошлым летом, по рассказам местных рыбаков, находятся излюбленные кормные места хариуса и ленка.

Между этими мостками, представляющими собой не-

сколько уложенных рядом бревен, по прямой – не больше 1,5-2 км, но река, петляя в пади челноком, словно собака в поиске дичи, пробегает намного больше. Такое же расстояние приходится преодолевать охотнику на лососевых, следуя за изгибами боковушки, изучая каждый поворот, каждую ямку, каждый перекат, продираясь к ним сквозь заросли кустарника, чтобы забросить снасть в бегущие воды.

В Улутуйке хариус и ленок держатся разных мест, но иногда соседствуют. Опытные рыбаки находят места стоянки ленка по глубоким местам в дне речушки, по крутому берегу, нависшему кусту на тихом течении, затеняющему участок реки, и, конечно же, по заперекатным ямкам.

Еще одна особенность – он предпочитает галечное дно.

В зависимости от того, где обитает ленок, его называют ямным или перекатным.

Перекатный ленок, преобладающий в быстрых горных реках, – рыба сильная и выносливая, отличается прогонистостью, лилово-розовым цветом с белым оттенком; достигает 2 кг. У ямного ленка тело чуть короче и темнее, по бокам черные пятна, как у форели, держится он в глубоких

РЫБЫ И РЫБОЛОВЫ

ямах и предпочитает боковушки. Обычно его длина от 40 до 50 см, он очень силен, но, попавшись на удочку, быстро устает. В Улутуйку ямный ленок заходит высоко, почти до ключей Ирнистая и Куинга.


Заметив в зарослях черемушника, укрывшего Улутуйку с освещаемой стороны,


просвет, я вышел к воде, где река образовала широкое тихое блюдце, прижавшись течением к противоположному берегу. Туда, в струю воды, повыше, я и забросил снасть. Не отрывая глаз от поплавок, неожиданно услышал слева от себя чмокающий звук. Повернув голову, я увидел в тихом месте, почти под берегом, расходящиеся круги. Жирует ленок!

Подправляю движущийся по течению поплавок в ту сто-

рону и, потянув на себя снасть еще раз, вижу, что насадка и поплавок исчезают в глубине. Подсечка — и живая, бьющаяся тяжесть передается через удилище в руку, доходит до сердца.

Найти ленка в реке трудно, но если его удалось отыскать, то выманить его из укрытия насадкой или обманкой и заста-





РЫБЫ И РЫБОЛОВЫ

вить взять крючок не составляет большого труда. Он берет энергично, уходя сразу же в глубину. Вываживание его требует выдержки и умения. Горячность и торопливость тут неуместны. Можно потратить часы в поисках ленка и в одну минуту потерять все – рыбу, снасть, уловистое место.

Мой опыт, приобретенный ранее в поединках с ленком, положительным не назовешь – столько было неудач... Но даром он не прошел. Сегодня я постарался умирить страсть и положился на разум. Леннок опустился в глубину – даю ему слабицу, пусть погуляет на крючке. Пошел под куст, вот-вот запутает леску в корягах-корнях – подтягиваю его на себя. Леннок изменил направление, бросился навстречу течению – перевожу удилице в вертикальное положение, удерживая в натяг леску.

Наконец, все кончилось. Утомленная рыба дала подтянуть себя к берегу, сделала последнюю попытку уйти, но, вконец выбившись из сил, сдалась.

В траве лежал необыкновенно красивый, украшенный черными пятнами, ямный ленок. В нем оказалось 47 см, более 1 кг. Довольный им и собой, я устроил его в высланной травой сумке и пошел вдоль реки в поиске подходов к ее берегам. После первой удачи казалось, что теперь-то я его еще не раз найду и посчитаюсь за прошлые неудачи.

Петляя вместе с рекой в заросшей пади, как спаниель в поиске бекасов, я обыскал каждый перекат, отбойник, ямку, – все места, куда удавалось продрасть сквозь заросли к воде. Прижавшись к стволу большой березы, чтобы не обнаружить себя, подвел снасть к своему берегу чуть ниже – под

DINO

POWER

Племенный шнур



MIKADO

- Высочайшая прочность
- Минимальная растяжимость
- Идеальная чувствительность при поклевке
- Максимально дальний заброс

Диаметр	0,10	0,12	0,16	0,18	0,22	0,25
Разрывная нагрузка	7,0	9,5	12,0	17,0	21,0	24,0

Цвета: зеленый, серый, желтый

из Волокна DYNEMMA®



DYNEMMA BRAIDED LINE
MIKADO
MADE IN GERMANY

Телефоны для оптовых покупателей:
 (095) 564-67-28, (095) 363-75-63, (096) 903-44-62
 Представитель в Санкт-Петербурге –
 ООО «РВС», тел.: (812) 446-42-67

куст, нависший над водой, и затаил дыхание, будучи уверенным, что под этим кустом наверняка есть рыба...

Вдруг неожиданно справа от меня раздался громкий, сочный, звучный поцелуй. Это подал о себе знать жирующий ленок. На звук я и пошел. Осторожно, без лишних движений, мягко наступая с пятки на носок, подкрался к тому месту, откуда раздался этот звук. Долго ожидать не пришлось. Буквально тут же, видимо, на шлепок кузнечика о воду, вышел ленок и жадно, с поцелуем взял насадку. Несколько минут борьбы, и у моих ног оказалась рыбина не меньше первой.

Иду дальше вниз по реке, как и прежде, по всем ее закоулкам и поворотам. Ноги не только волка кормят.

До нижнего мостка еще было далеко, и я, очарованный этими долгожданными поцелуями, решил не упустить редкий день жора, полностью отдать его леноквой рыбалке. Так и шел, слушая реку.

“Выслушал”-таки я еще двух добрых ленок, чуть поменьше тех, что угодили мне в сумку у первого, верхнего мостка. Да еще трех мощных рыбин упустил – не смог вытащить. Надо признаться, хотя бы самому себе, – подобного успеха за какие-то полтора часа хода по Улугуйке добился я впервые за время охоты на этого сибирского лосося.

Удовлетворенный, собрал удочку и хотел было отойти от реки и стать окончательно на тропу, ведущую к бивуаку, тем самым завершить рыбалку, но вдруг за спиной снова чмокнул ленок, остановил меня. Идти домой или еще порыбачить? Спасла ленка река, так укрывшись ольшаником, что подойти к ней в этом месте было невозможно.

Удастся ли когда-нибудь еще раз попасть в эти благодатные места и услышать леноквые поцелуи? Разве подобное счастье может пережить дважды? Оно неповторимо, как неповторима дивная красота забайкальской природы...

Рыбачьте с D.A.M.ом!

Представители D.A.M. в России:
г. Москва: тел. (095) 146-50-54; 146-97-84
г. Санкт-Петербург: тел. (812) 298-66-11; 298-93-87
www.dam.ru
e-mail: dam@express.ru
интернет-магазин

HYPRON 500 40
36 №
200 20
100 20

SUMO allround
0,30
8,8
17,9 m
DAMYL

Steel Power D.A.M.
HYPER-TECH
NEW 15

100m allround
DAMYL
Sensoflex
D.A.M.

iva

D.A.M. почтой
10245, Москва, 47/1

D.A.M.



Мы с Владиславом сидели у догорающего костра на берегу озера. Пора в обратную дорогу. Рыбалка не удалась.

А начало было таким обнадеживающим – накануне вечером поймали по несколько неплохих форелей и гольцов, даже одна кумжа соблазнилась блесной. Уха получилась отменная.


К полуночи небольшой ветер утих совсем, облака куда-то подевались, ярко светило полярное солнце. Поверхность затерянного в тундре озерка превратилась в зеркало. Кома-

ры и мошка, радуясь теплой погоде и, видимо, желая полюбозаваться своим отражением, роями закружились над водой – а рыбе только этого и надо! Сразу то тут, то там послышались всплески, пошли круги на воде. Милая для рыболовов картина. Мы были уверены, что сегодня отведем душу.

Но... испробовали все снасти, все насадки, какие имели, – блесны, мушки, червей, опарышей. Пробовали ловить с берега и с резиновой лодки, на глубине и на мели. Несколько раз в поисках удачи обошли озерко. С небольшими перерывами для отдыха трудились часов пят-

Палия из полярных озер

В.НИКИШИН
г. Заполярный Мурманской обл.



надцать, а результат почти нулевой. Рыба была везде, продолжала кормиться мошкаррой, а на наши насадки не обращала никакого внимания.

Наконец мы поняли, что в сегодняшнем представлении не быть нам главными или хотя бы второстепенными героями, и устроились в “зрительном зале”. Домой пока рано, погода великолепная, да и отдохнуть перед двухчасовой обратной дорогой по сопкам да болотам необходимо. Так и сидели, смотрели, что вытворяет рыба. Аплодировать не было желания, но возгласы типа: “Во дает! Ты посмотри,

что делает!” все же сдержать время от времени не могли.

Буквально напротив нас, в пяти метрах от берега, из воды выпрыгнула крупная рыбина. Это была палия – редкая даже для наших северных условий озерная красавица. Не узнать ее было невозможно – темная спина, пятнистый бок, оранжевое брюшко, ярко-красный хвост, алые плавники с белоснежной окантовкой. Весь ее яркий наряд был совершенным по исполнению и вкусу произведением лучшего в мире модельера – Природы. Появление этой рыбы на водной сцене я воспринял как финал

РЫБЫ И РЫБОЛОВЫ

предложенного нам “концерта”.

– Все, Владик, хватит, не смотрился. Давай собираться.

Но Владислав, который первым прекратил наши бесплодные упражнения в попытках убедить рыбу поменять мошко-комариное меню на что-либо иное, вдруг предложил:

– Давай полчаса покидаем. А вдруг? Уж больно рыба хороша.

Попытка не пытка. Разошлись в разные стороны. Владислав решил попробовать на мормышку, а я на крючок. Насадка – “бутерброд”: червь и опарыши. Глубина отпуска, учитывая, что рыба ходит у поверхности, сантиметров семьдесят. Перезабрасывая снасть, иду вдоль берега.

Клюнуло сразу, как только поплавок коснулся воды. Он даже не успел занять вертикального положения, а наискось резко пошел под воду. Так обычно клюют лососевые. Подсечка... Есть! Сначала понимаю, а потом вижу, что рыба солидная и что это палия! Сквозь совершенно прозрачную воду, при бросках и поворотах рыбы плавники обозначают ее, как габаритные огни.

Подсачек, как водится, отстался на берегу возле костра. Но, утомив рыбу, удалось все же вывести ее на берег.

– Владислав, па-ли-я! – кричу во все горло и одновременно слышу, что и он мне что-то кричит.

– Палию поймал! – уточняю еще раз, а в ответ слышу радость:

– Я тоже!

Хватаю свою добычу и бегу к товарищу, чтобы посмотреть на его улов, да и свой показать. Уверен, что моя-то палия больше. Но это были две полуметровые сестрицы-близнецы.

Видимо, что-то изменилось в природе за то короткое время, пока мы, отчаявшись, не рыбачили, а может, время подошло, но факт есть факт: мы одновременно в разных местах поймали по прекрасной рыбине.

Учитывая, что до возвращения домой еще много времени уйдет, решаю сразу же засолить ее (будучи приготовленной таким образом, палия превосходит по своим вкусовым качествам даже семгу).

Пока неспешно занимаюсь своим делом, Владислав поймал еще одну, тоже крупную,

палию. Три такие рыбы за один раз – большая удача.

Пошел к оставленной удочке. Пробую ловить. Два раза клюнуло, и чувствовалось, что не мелочь, однако рыба не засекалась. Удивительно, но огорчения от сходов нет, да и азарт прошел. Пора заканчивать ловлю.



Подошел Владислав. У него больше поклевки не было, но он решает последний раз забросить на глубину. Забрался на валун, удлинил отпуск. Я сижу на кочке, наблюдаю, потихоньку переговариваемся, обсуждая переменчивую рыбацкую судьбу. Настроение благостное.

Поклевки, честно говоря, не ждали, но клюнуло. Тонкое хлыстоватое удилище Владислава от рывков рыбы чуть ли не касается воды; визжит катушка, сбрасывая леску. Подсачека опять рядом нет, его Владислав оставил на том месте, где поймал свою вторую рыбу.

Но еще не все потеряно. И хотя мой приятель не уверен в успехе, более того, причитает, что у него ничего не получится, рыба-то все еще на крючке, и делать что-то надо. Разгибаю ботфорты сапог, вхожу в воду и прошу Владислава постараться завести рыбу под берег, а там уж будем действовать по обстановке...

Палия – а мы видим, что это опять она – не сдастся, но она все ближе и ближе к поверхности воды. Несколько раз Владислав пытается обвести рыбу вокруг валуна, на котором стоит, и направить к берегу. От длительного сопротивления палия уже устала и при очередной попытке вынуждена была обогнуть валун. Она уже рядом со мной... и в этот мо-

Рецепт так называемого «семужьего» засола крупной рыбы

Выпотрошить рыбу, удалить внутренности и жабры, вытереть насухо чистой тряпочкой (промывать нельзя). Перемешать соль и сахарный песок в примерной пропорции 15:1, насыпать рыбу небольшими порциями этой смеси снаружи и втереть смесь ладонью в тело рыбы до образования на чешуе пеннистого и клейкого налета. Натирать рыбу надо тщательно, стараться, чтобы соль прошла под чешую. Процесс занимает 3-4 минуты.

Изнутри по хребту и почти до хвоста сделать надрез, насыпать рыбу небольшим слоем смеси соли и сахара, которая затем легким поглаживанием равномерно распределяется по всей тушке. В завершение процедуры рыбу снаружи слегка насыпать той же смесью, завернуть в чистую тряпочку и уложить в полиэтиленовый открытый мешок.

Во время засолки рыбу хранить в прохладном месте: на природе – подо мхом или в выкопанной яме, дома – на нижней полке холодильника. Два раза в сутки переворачивать.

Через двое суток рыба готова. Таким способом можно солить любую крупную рыбу. Попробуйте, не пожалеете.

мент из воды вылетает мормышка. Сход!

Владислав соскакивает с камня на берег, буквально валится на кочки, хватается за сердце и хрипит:

– Теперь я понимаю, как на рыбалке можно инфаркт схватить.

Я как стоял в воде, так и остался стоять. Что тут скажешь?

Собрался выходить на берег. Глянул вниз под ноги, чтобы понять, куда ступать, и увидел палию. Она стояла меж моих сапог, и ее жаберные крышки часто открывались.

– Тихо, – почти шепотом говорю продолжавшему ворчать Владиславу, – палия здесь. Попробую взять ее.

– Кончай ерундой заниматься, это тебе не чеховский налим. Это Рыба!

Но Владик все же затихает. А я вдруг вспомнил, как однажды на моих глазах, не смотря на мои уверения в невозможность подобного, знакомый рыболов в порогах реки подцепил охотничьим ножом сорвавшуюся и затаившуюся в камнях форель. Надо попробовать!

Сверхмедленными осторожными движениями закатываю рукав куртки и опускаю руку в воду. Мои пальцы приближаются к рыбе. Она стоит, ошеломленная борьбой, только жабры шевелятся. Резко опускаю руку, пальцы под жабрами сжимают хребет. Выхватываю рыбку из воды и кидаю на берег.

Она была прекрасна. Самая крупная из всех пойманных. И это был финал.

ПРОСНУЛСЯ ЛИНЬ

А. ДАНКИСАС

г. Куршенай, Литва



Ручей петлял по мелколесью, выросшему на месте вырубленного дремучего ельника. В предрассветном мраке — волшебно и грустно,

словно от давно исчезнувших воспоминаний.

Несколько дней назад в густой растительности лесного озера мы приготовили "окна", на специальных якорях

опустили в воду буханки черного хлеба. Подбил меня на это друг детства, с которым в кои-то веки отправились мы на рыбалку. И вот плоскодонка тихо скользит ту-



озерного дна. Рыба это хитрая и осторожная. Когда рыбацкие разговоры доходят до ужения линей, многие торопятся сменить тему...

Около островков камыша ровные круги побежали к середине озера. Они потихоньку удаляются, и гладь воды становится ровной и тихой. Обыкновенная рыба: плотва, окунь, подлещики – начали утренний гул. Не проще ли заняться знакомой, не требующей терпенья ловлей?

Смуглое лицо приятеля не выражает никакого сомнения. Он хочет ловить только линей и верит в свое рыбацкое счастье.

Сквозь пелену тумана просматривается противоположный берег. В "окне" у приятеля появились пузыри.

– Проснулся лишь, – тихо шепнул приятель, – наживку сосет...

Смотрю – да, задрожал желтый кончик поплавка. "Ну, подсекай же, почему тянешь?" – мысленно подгонял я приятеля. Но он оставался спокоен, действовал не торопясь, уверенно. Скоро плененная рыба была в садке зелено-бронзовым хвостом. Да, не обделила природа линия красотой...

Счет 0:1. Сравняется или нет?

Поплавок моей удочки, словно перископ

да, где приготовлена трапеза для золотобокх линей. Легкая волна от весел качает бледнеющую лушную дорожку.

Про линия говорят, что он – мелиоратор

подводной лодки, застыл на одном месте. Сколько раз радовал он мою душу, а теперь стоит, словно парализованный.

Тем временем приятель с преспокойным видом заводит в подсачек второго линя, потом третьего. Уже 0:3.

“Ну подожди, — не без зависти подумал я. — Подплывет и ко мне...” Подплыло. Солдатиком нырнул поплавок. Удивляя своей ничтожностью, крошечный ельчишка сорвался с крючка и упал в зеленый переплет водорослей. Спасибо товарищу, он никак не прокомментировал мое фиаско.

Поклевки больше не было. Вся эта неопределенность здорово действовала на нервы.

— Не ловится что-то... Неудачный день. Может, погребем к запасным “окнам?”

— Чего ты заныл спозаранок? Потерпи часок, день только начинается. И не ругай утро днем, подожди вечера.

Требовательным покачиванием напомнил о себе поплавок. Дыхание перехватило: вот она, возможность “размочить” счет! Однако я не подал виду, что

взволнован, лишь руки будто окаменели.

Поклевку у меня заметил приятель:

— Смотри, не торопись с подсечкой...

Но какие тут могут быть советы! В самой гуще желтых тарелочек кубышки колотил хвостом воду черный, будто испачканный в дегте линь. Мысль о том, что рыба может уйти, представлялась мне совсем невозможной. Позволить, чтобы сошел такой великан?! В присутствии моего приятеля?! Да никогда этому не бывать!

Черным привидением линь замаячил в прогале среди белых лилий.

— Да не тяни так! — заволновался приятель, — сорвется!

Эти слова, вместо того чтобы охладить излишний пыл, совсем развели остатки моего терпения, и я дернул. А тем временем линь совсем запутался в стеблях кубышки, делая круги у самой поверхности воды.

Друг взялся за весла:

— Да подожди, не рви так сильно. Подойдем поближе...

Я вышел из себя:

— Думаешь, линь тоже будет ждать?!

Пока мы препира-

лись, случилось страшное — леска лопнула чуть ли не у самого поплавка. Я успел заглянуть в маленькие линьи глазки, и мне показалось, будто я увидел в них издевку.

— Дураков не сеют и не жнут, — только и сказал приятель.

Я кусал пересохшие губы и чувствовал, как от досады краснеют уши. Выдержки не хватило. Ох, невезучий я...

Приятель смотрел в одну сторону, я — в другую.

Солнце уже в зените и печет безжалостно. Рыбалку приходится заканчивать. Решаем дожидаться вечера в лесничестве. Разговоров об улове не избежать, и я приготовился отвечать на неприятные вопросы.

Пожилой лесник словно прочитал мои утренние мысли:

— Стало быть, невезучий?

— Получается, что так.

— Выбрось ты эти мысли из головы. У тебя в запасе вечерняя зорька, и полови-ка ты на краюху ржаного хлеба. И попробуй-ка один. О счетах не думай, сосредоточься на рыбалке. Не на футболе.

Питерский смотр рыболовных товаров

Проводимая уже в восьмой раз, и опять в марте, питерская выставка “Охота и Рыболовство”, как всегда, не только дает возможность жителям и гостям нашей северной столицы узнать, что нового сегодня могут предложить их вниманию производители и поставщики рыболовных товаров, но и позволяет обновить и пополнить свой запас приманок, снастей, экипировки перед грядущим летним сезоном.

Ассортимент рыболовных приманок, которые сегодня можно купить в России, расширяется и обновляется буквально не по дням, а по часам. Со времени грандиозной московской выставки “Охота и рыболовство на Руси-2001” прошел всего месяц, а питерская фирма МАСТЕР ФИШ уже предлагает вниманию посетителей новые воблеры фантастических форм и расцветок. Работают они на глубине от 2 до 4 м и, по мнению экспертов из шведской фирмы FLADEN, производящей эти чудеса, должны привлекать особо крупных хищников.

Те, кто выиграет сражение с зубастыми и клыкастыми, смогут сохранить свой трофей для потомков и не бояться, что при осмотре он разлетится на гипсовые осколки, как произошло со знаменитой форелью Джерома Джерома, – спе-

циалисты фирмы ФАУНА готовы по оригиналу вашего трофея выполнить абсолютно идентичную копию из современных синтетических материалов, сохранив все анатомические и цветовые особенности добытой рыбы.



Питерские поставщики рыболовного снаряжения традиционно отдают предпочтение продукции своих ближайших зарубежных северо-западных соседей – финских и шведских фирм. Ярким подтверждением этому были стенды ЭКО-ТЕХНОЛОГИИ и ЭКО-ФИШ, представивших на российский рынок последние разработки снастей и модели приманок RAPALA и KUUSAMO. Впрочем, не меньший интерес вызвали представленные ЭКО-ТЕХНОЛОГИЕЙ воблеры HALCO из далекой Австралии.

Приверженцы отечественных товаров могли оценить высокое качество воблеров и балансиров, предлагаемых фирмами ВУОКСА и АQUA; симпатичные вращающиеся блесны собственного производства показала молодая, но уже уверенно заявившая о себе фирма РАДУГА.

Максимально учесть пожелания водных путешественников постаралась фирма ФРАНКАРДИ, предлагающая любителям отдыха на воде моторы в самом широком диапазоне – от маломощных до 160 л.с.



Победный клич над Окуневым ручьём

О. БЕЛЯЕВ

г. Апатиты Мурманской обл.

Говорят, что на Кольском – сто тысяч озер. Наверное, это действительно так.

Геологическая судьба забрасывала меня во многие потаенные уголки этого заполярного края, и везде я восхищался несравненными по красоте озерами и их не менее замечательными обитателями.

Озеро Пинкельярв запомнилось обилием окуней. Расположено оно в верховьях реки Терриберки, для которой является проточным.

Озеро вытянуто в меридиальном направлении на 6 км при ширине до 1 км.

Южная его часть, довольно мелкая и сильно заросшая водорослями, изобилует окунем. Он клевал повсюду, в любое время и





на любую насадку, а нередко и на голую мор-
мышку, и был при этом на удивление мерным
– от 200 до 300 г. Создавалось впечатление,
что более мелкие особи либо начисто съедены
более крупными соплеменниками или щу-
ками, либо концентрируются где-то в других
местах, создавая локальные популяции типа
детсадов.

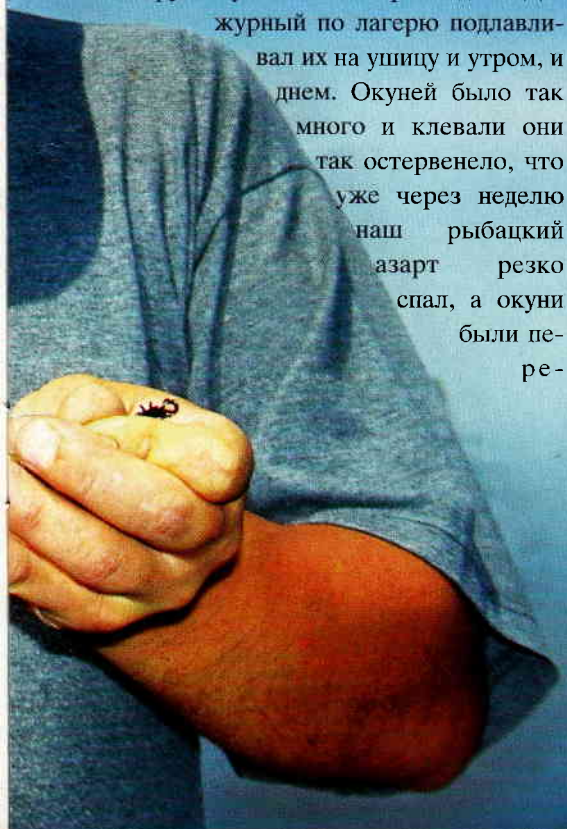
Ловили мы окуней на поплавочную
удочку, преимущественно поздно вечером,
после возвращения из геологических мар-
шрутов, и даже после полуночи, благо сто-
ял круглосуточный полярный день. Де-

журный по лагерю подлавли-
вал их на ушицу и утром, и
днем. Окуней было так
много и клевали они
так остервенело, что
уже через неделю
наш рыбацкий
азарт резко
спал, а окуни
были пере-

пробованы в самом разнообразно пригото-
вленном виде.

Поначалу в охотку шла уха, которая готови-
лась следующим образом. Потрошенными и без
жабр окунями (конечно, с чешуей, поскольку
на чистку ее не было ни сил, ни желания) мы
заполняли половину ведра, воды заливали сто-
лько, чтобы она на два-три пальца перекрыва-
ла рыбу. Кипение ограничивается 7-8 минута-
ми, в самом начале его в ведро бросали соль,
перец и лавровый лист. По окончании варки в
уху добавляли 30-50 мл водки, настоянной на
ягодах можжевельника. Рыбу выкладывали на
раскладной походный стол, каждую разделяли
вдоль хребта на две половины и слегка приса-
ливали. Юшку разливали по кружкам и присы-
пали сверху мелконарезанным диким луком-
скородой, растущим по берегам озера. Остав-
шийся с вечера концентрированный бульон на-
утро превращался в желеобразное заливное и
потреблялся в таком виде.

Когда уха поднадоела, перешла на жарен-
ных окуней, потом стали их вялить, а также



РЫБЫ И РЫБОЛОВЫ

запекать в фольге или в увлажненной оберточной бумаге, закопав в песок под костром. Однако наибольшим успехом пользовались окуни горячего копчения, приготовленные в походном чемоданчике-коптильне, который мы подвешивали под костром или ставили на угли и через 35-40 минут извлекали оттуда порцию румяно-коричневых потрясающе вкусных окуней. Страждущих отведать их геологов было достаточно, а каждая закладка вмещала лишь с десяток рыбин. Спрос явно


превышал возможности “чемоданчика”. Вскоре выход из, казалось бы, безнадежной ситуации был найден в виде двухсотлитровой металлической бочки без крышки. В свое время недалеко от нашего лагеря располагалась база буровиков, и таких бочек в ее окрестностях хватало с избытком.

Бочку на подставках из камней установили под костром, на дно ее уложили слой из мелкой щепы сырых берез (ольха лучше, но ее в Заполярье практически нет).

Выше в три уровня, одна над другой, закрепляются проволочные сетки с размещенными на них просоленными окунями. Открытый верх бочки перекрывается куском старого брезента и дощатой дверью, позаимствованными все на той же буровой. И процесс пошел! 40 минут – и почти четыре десятка копченых красавцев выходят из бочки готовыми к употреблению.

Где-то через полмесяца, морально утомленные ловлей мелких (по кольским меркам) окуней, мы начали поиск более солидных особей. В первый же вечер проутюжили на надувной лодке всю южную часть озера. По всей акватории брал стандартный окунь. Случайно заплыли в устье ручья, соединяющего Пинкельярв с менее крупным озерком, расположенным на его восточном берегу (см. рис. на с.33). Длина ручья-протоки была около полукилометра, о ширине и глубине говорить не приходится. По этой причине даже на детальной топокарте он остался безымянным. В разговорах между собой уже после первого же вечера мы стали называть его Окуневым, и вот почему.

Устье ручья представляет собой вдающийся в берег залив длиной около 20 и шириной 10-12 м. Северный берег его был скалистый, круто уходящий в воду. С юга



около трети ширины залива занято мелководьем, густо заросшим осокой. В заросли ее мы и загнали надувную лодку, а удочку забросили в более глубокое, до полутора метров, “русло”, практически свободное от травы. За неимением червей в качестве насадки использовали нарезанное на кусочки сердце крупной щуки, пойманной чуть ранее “на дорожку”.

Поклевка не заставила себя ждать, а была стремительна и основательна – поплавок “с головой” ушел под воду. И началось действие, заставляющее учащенно биться сердце любого рыболова. Первый же окунь оказался столь увесистым, что при втаскивании его в лодку впервые за все время, проведенное на озере, пришлось воспользоваться подсачеком. Дрожащими от волнения руками мы сняли с крючка первого красавца, мельком полюбовавшись на его породистый “горбатый” экстерьер. Второй заброс – и снова, несмотря на бурную возню, поднятую при вываживании первенца, следовала поклевка, и такого же калибра окунь оказался в подсачке. После поимки третьего – как отрезало.

Пока мы делимся впечатлениями, поплавок спокойно стоит на воде, а трофеи довольно мирно осваивают садок. Через полчаса случается очередная поклевка, и еще 2-

3 красавца попадают в нашу сетку, где становится несколько тесновато. И опять на полчаса воцаряются мир и тишина. Замеры в лагере показали, что окуни весили в среднем по 700-900 г.

Всю последующую неделю мы каждый вечер, возвратившись из маршрута и отужинав, пересекали озеро и устраивались в устье этого ручья. Примерно каждые полчаса, как будто согласно установленному “хозяйном” озера расписанию, сюда заходила из Пинкельявра стая одномерных крупных окуней, из которой каждый раз удавалось выхватить от двух до пяти горбачей. Интервалы между заходами варьировали от 25 до 35 минут, сам клев не превышал 5-10 минут.

Львиную долю этого времени занимало не ожидание поклевки и даже не вываживание, а извлечение окуней из подсачека и снятие их с крючка. Мормышку с насадкой они заглатывали уверенно и глубоко, при извлечении ее вели себя крайне беспокойно, поэтому наши руки после такой рыбалки были покрыты уколами от растопыренных во все стороны плавников и порезами от жабрных крышек. Довольно часто извлеченная с таким трудом мормышка выпадала из скользких мокрых пальцев, падала в подсачек, проваливаясь, естественно, сквозь несколько ячеек, не

желая оттуда выбираться и существенно осложняя и без того нервную обстановку.

Самый большой окунь, потянувший на килограмм, попал, как это бывает довольно часто, на крючок наименее опытного рыболова – моей пятнадцатилетней дочери Ии, проходившей трудовую практику в нашем геологическом отряде. Его вываживание заняло целых 10 минут, сопровождалось бесконечными охами и ахами, воплями о помощи и завершилось победным кличем, когда этот достойный экземпляр был заведен, наконец, в подсачек. К концу недели счет пойманным в устье ручья горбачам приблизился к полусотне, но ресурсы озера явно не скудели. Окуневый дозатор продолжал работать все так же четко, без каких-либо сбоев. Мы пришли к выводу, что заходящие в залив рыбы компании подбирались, видимо, по возрастным интересам, но что это были за интересы, что заставляло этих “зрелых мужчин” регулярно заворачивать сюда из озера – мы так и не смогли понять.

Через неделю мы перебазируют лагерь на озеро Репьявр – очередную “бусинку” на ожерелье реки Териберки. Ловились там и щука, и средний окунь, и сиг, но то, что было с нами на Окуневом ручье, увы, больше не повторилось...

Караси давно привлекают меня своей загадочностью и непостоянством – то неудержимо клюют, то внезапно затихают. Интересных случаев бывает множество, и это, конечно же, одна из причин, привлекающих меня в карасевой рыбалке.

Моя снасть для ловли карасей выглядит обычно так: поплавочная удочка с леской Ø0,18-0,2 мм и крючком №4-5, насадка – навозный червь, хвостик которого надо немного сжать пальцами, это заметно улучшает клев (иногда применяю хлебный мякиш, сдобренный растительным маслом).

Я всегда стараюсь ловить карасей у краин водорослей, где им есть чем поживиться. Да и подходить к берегу можно смелее, больше вероятности остаться незамеченным. Порой мне бывает хорошо видно, как караси играют на поверхности воды, разрезая ее своими плавниками. Конечно, нужна прежде всего осторожность и тишина.

Забросив удочку, оснащенную легкой снастью, я

решил ловить с поверхности, и оказался прав: клев был невероятный, приходилось действовать одной удочкой. Караси как будто соревновались, кто первый схватит насадку. Одно плохо – попадались мне в основном небольшие карасики, и такая ловля быстро надоела мне.

И тут я вспомнил, как читал когда-то о том, что караси бывают не прочь полакомиться мясом своих же сородичей. Взяв свободную от ловли удочку, насадил на крючок немного мяса со спинки карася. Конечно, пришлось с этой насадкой немного помучиться, так как она скользила по цевью крючка и оголяла жало, но я вышел из положения, закрепив ее тонкой резинкой.

Мой опыт был сравнительный – одной удочкой я ловил на карасиное мясо, другой – на червя с поверхности. Поначалу, “новая” приманка себя не оправдала, никакой реакции со стороны рыбы на нее я не видел, в то время как мелкая рыбешка атака за атакой набрасывалась на червя. Эти нескончаемые налеты несколько притупили мою

бдительность, но я все же изредка поглядывал на первый поплавок. Спустя некоторое время его вдруг чуть заметно повело в сторону, и я понял, что это поклевка!

Решил подсечь, но не тут-то было – я сразу почувствовал чье-то сильное сопротивление. Вываживать пришлось осторожно, ведь водоросли было на всем пути до берега. Увы, меня ждала неудача – немного не дотянув до берега, карась сделал разворот, оборвал леску и ушел в “окно” среди водорослей.

Я решил переделать снасть: поставил леску Ø0,3 мм и крючок №5. Через некоторое время началось такое! Поклевки следовала одна за другой, не рыбалка, а сказка. И главное, попадались сравнительно крупные караси – по 500-700 г.

Много раз я приходил потом на это место – озеро не озеро, пруд не пруд, а обыкновенный торфяной карьер, который природа заполнила водой и где дала жизнь растениям и подводным обитателям, и всякий раз эта насадка приносила мне успех.

КАРАСИ - К



С.ВЕДЕНСКИЙ
г.Брянск

АННИБАЛЫ

Я ловил живцов в заливе, и хотя находился далеко от места поклевки, крик услышал.

– Кружок перевернуло! Кружок перевернуло! – истошно кричал мне с берега знакомый рыболов.

Налегая изо всех сил на весла, я поплыл на лодке к противоположному берегу – и успел.

Вот он, кружок, кувыркающаяся и исчезающая красно-белым пятном в воде, плывет посередине залива! Я быстро настиг его, но не успел схватить – он мгновенно исчез в воде. Вот он появился на поверхности, я изловчился и схватил его правой рукой, затем потянул к себе леску и, выбрав слаби-ну, резко подсек. Но противник мой и не думал сда-

ваться, впечатление было такое, будто в глубине сидел водолаз и пытался стащить меня в воду на самое дно. Леска зазвенела, и я чуть сдал ее, она тихо прошелестела между пальцами.

Рыба, почувствовала слаби-ну, поплыла в глубину. Я стал стравливать леску и не заметил в рыболовном азарте, что запас ее ис-

Н. АСТРАХАНЦЕВ

г. Волжск, Республика Марий Эл

ЩУКА В УПРЯЖИ

сяк. Что делать? Не бросать же кружок в воду! Я прижал кружок к борту лодки, попытался амортизировать леской и не заметил, что поплыл.

– Ты куда? – крикнули мне с берега рыболовы, которые с интересом наблюдали за мной.

Я краем глаза посмотрел на берег – он удалялся. Мою резиновую лодку та-

щила рыба, наверное, щука.

– Щука в упряжи! – с волнением прошептал я.

Но вот рыба ослабела и остановилась. Заметив это, я стал осторожно подтягивать леску к себе.

Рыба почувствовала потяжку, дернулась всем телом и потащила мою лодку еще быстрее, чем в первый раз, но не застала меня

врасплох – я быстро отпустил леску, и она просвистела в моих руках, словно кончик пастушьего кнута. И опять все началось сначала.

Воцарилась небольшая пауза, а потом рыба почему-то повернула на ближнюю мель. Я понял, что она хочет заплывать под затонувшую корягу или в подводные кусты и запутать там



РЫБЫ И РЫБОЛОВЫ

ненавистную снасть, поэтому решил осторожно потянуть леску к себе. Получилось.

Потихоньку подтягивая и отпуская леску, я переборол, перехитрил рыбку, и она, наконец, показалась на водной поверхности. Это действительно оказалась щука, больше метра длиной. Когда она заметила мою плывущую лодку, то резко изогнулась всем телом и поплыла обратно, так что я едва успел стравить смотанную на дне лодку кольцами крученую леску.

Это произошло так неожиданно и быстро, что на моих пальцах остались порезы. Вдобавок щука нырнула так, что обдала меня холодными брызгами речной воды и хлопьями пены.

Я полчаса катался в щучьей упряжке, пытаясь снова вывести рыбу на речную поверхность, желательно параллельно лодке.

За это время щука утомилась и поддалась. Она из последних сил вяло тянула в глубину к подводным кустам, которые торчали из воды. Я отпустил около пяти метров лески, а потом возобновил свои попытки вывести щуку. Она плыла, слабо шевеля красноватыми плавниками, прямо на меня. Мне показалось, что она приготовилась выскочить из воды.

Когда щука поравнялась с лодкой, я приготовился к решительным действиям. Я выждал нужный момент, перегнулся за мягкий резиновый борт лодки и схватил рыбу руками,


словно бревно, а потом молниеносно бросил ее в лодку.

Все это произошло так быстро, что щука опомнилась, только оказавшись на дне лодки, и теперь забилась, мощно ударя большим хвостом по моим ногам.


Я быстро накинул на ее голову мотню подсачека и, прижав ногой ее тело к борту, поплыл на лодке к берегу, тихо загребая веслами. Мое путешествие в щучьей упряжке закончилось успешно!

Такое катание по водной глади было у меня в первый раз!

А катала меня в лодке, как оказалось потом, девятикилограммовая щука. Это я узнал дома, когда взвесил ее на весах.



ЯРОСЛАВСКИЕ НАДУВНЫЕ ЛОДКИ



ЧТО ВЫ О НИХ ЗНАЕТЕ?

Читателям журнала “Рыболов”, конечно, хорошо известны надувные лодки, выпускаемые ОАО “Ярослав-резинотехника” – одной из самых крупных и известных компаний в своей отрасли. И даже если у вас пока нет лодки ярославского производства, то вы наверняка слышали о таких торговых марках, как **Нырок**, **Вега**, **Язь**, **Орион**. Они надежны и просты в эксплуатации, незаменимы в ситуации, когда необходимо иметь компактное, надежное, легко транспортируемое плавсредство. Среди рыболовов наибольшей популярностью пользуются серии гребных лодок **Нырок**, **Иволга** и **Вега**. Эти лодки выполнены из невулканизированных материалов с последующей вулканизацией в собранном виде, что определяет их характерную особенность – монолитность конструкции.

Способ дает возможность достичь большей прочности и глубины сцепления деталей между собой. А ткани, изготовленные по такой технологии, делают **Нырок** и **Вега** наиболее востребованными для использования на лесных реках, водохранилищах, уединенных озерах, заросших камышом и осокой, а также в условиях низких температур.

Модель 1999 года **Вега**, ставшая логическим продолжением **Нырка**, в отличие от других двухместных лодок имеет большую грузоподъемность (320 кг). Эта модель завоевала огромную популярность у покупателей в 2000 году.

Язь выпускается как в гребном, так и в моторном исполнении и имеет множество типоразмеров, что позволяет выбрать модель, наиболее отве-

чающую вашим требованиям. Корпус модели изготавливается из прорезиненной ткани на специальной синтетической основе. Это делает **Язь** более легким по сравнению с **Нырком**, что немаловажно при транспортировке и во время преодоления препятствий. **Язь** имеет заостренную форму носа и иногда кормы, что облегчает необходимое при охоте маневрирование по водным пространствам с растительностью.

Моторные лодки более предпочтительны при движении до места охоты на отдаленные расстояния по судоходным рекам и водохранилищам. На них можно подниматься вверх по течению, пробираться в труднодоступные места. Для этих целей ОАО “ЯРТ” предлагает модели **Орион**, рассчитанные под установку мотора от 3 до 25 л.с., а также **Язь-2,5**, **-31**, **-4** с навесным транцем под мотор малой мощности до 4 л.с.

Среди моделей, выпускаемых ОАО “Ярославрезинотехника”, есть лодки с надувными или жесткими сиденьями, надувным дном, решетчатой или жесткой сланью. Наличие жесткого или надувного дна повышает скорость движения лодки, придает корпусу дополнительную жесткость, позволяет находиться в ней при низких температурах, а жесткие сиденья повышают удобство при гребле.

В 2000 году ОАО “ЯРТ” освоил выпуск моторных лодок из ПВХ, однако предприятие сознательно отказывается от выпуска гребных лодок из этого материала. К несомненным достоинствам лодок из материала ПВХ можно отнести яркие сочные расцветки, вызванные более простой

технологией окраски. В России используется ПВХ-ткань только импортного производства, что и определяет высокую цену изделий, несопоставимую с преимуществами этих лодок по сравнению с резиновыми. Несмотря на большую прочность самого материала, ряд конструктивных элементов по прочности материалу неравноценны, тогда как в лодках из прорезиненной ткани прочность шва и материала приблизительно одинаковы. Основной недостаток изделий из ПВХ – меньшая ремонтпригодность. Технология склейки швов требует термообработки и не позволяет ремонтировать ПВХ-лодки в домашних, а тем более в походных условиях. А низкие температуры этим лодкам вообще противопоказаны, что существенно ограничивают их возможности.

Отметим, что надежные лодки большой грузоподъемности, надувные рабочие шлюпки, лодки для сплава по рекам и т.п. за рубежом продолжают изготавливать из прорезиненных тканей.

Ярославские лодки не подведут в самой экстремальной ситуации. Это прекрасное средство отдыха на воде, а также удачное сочетание цены и качества.

Спрашивайте ярославские надувные лодки в магазинах вашего города!

Генеральный дилер –
ООО “Верхневолжщина-ЯРТ”
Телефон
для оптовых покупателей:
(0852) 38–43–84;
факс 38–44–64, 38–43–72
e-mail: lodki@vsvshyart.yaroslavl.ru
http://yrtplus.yaroslavl.ru

И НЕ КЛЕВАТЬ О

С.ЕЛИСЕЕВ

г.Бронницы Московской обл.

Хочу поделиться с читателями журнала интересным, на мой взгляд, способом ловли спиннингом на джиг-приманки, к которому я пришел методом проб и ошибок во время шестидневной ры-

балки на Оке в Рязанской области. Я не претендую на роль первооткрывателя, но лично я не видел, чтобы кто-то подобным образом рыбачил.

Как известно, определенный консерватизм в рыбной ловле присущ большинству из нас.

рые приносили в прошлом хорошие результаты. Он выражается в том, что мы долго не хотим признавать, что в данном конкретном месте эти способы не работают и, чаще всего не задумываясь над причинами, просто констатируем факт: рыба не клюет, и все тут.



В последние годы я все чаще убеждаюсь, что утверждение “рыба не клюет” неправомерно. Рыба может не клевать на каком-то конкретном участке водоема или в какой-то конкретный период времени, но не клевать вообще – это вряд ли. Либо мы ловим

Проявляется он не в том, что мы, выбравшись на водоем, ловим, как правило, только теми приманками и способами, кото-

НА НЕ МОЖЕТ...

не там, либо не теми приманками, либо не теми способами.

В тех местах на Оке (пока еще не совсем затоптанных нашим братом-спиннингистом), о которых идет речь, местные жители признают только два вида рыбалки: сеть и "тюкалку". Если кто-то и пользуется спиннингом, то довольно примитивным – дюралевое удище, катушка "Невская", леска диаметром не менее 0,6 мм и подобие блесны, изготовленное "на коленке".

"Тюкалкой" местные рыболовы называют снасть, предназначенную для ловли хищной рыбы – щуки, судака, сома. Она состоит из довольно увесистой мормышки с большущим крючком и лески диаметром 0,6-0,8 мм и длиной 15-20 м, намотанной на мотовило. Способ ловли прост: насаживают мертвую рыбку на мормышку и, сплавляясь на лодке по течению реки, "стучат" мормышкой по дну. За день при удачном сочетании

погодных условий и рыбьих настроений один рыболов может поймать 6-10 хвостов, но такие дни выпадают редко. Я подробно описал данную снасть для того, чтобы в дальнейшем вам был более понятен ход моих рассуждений.

Температура в дневные часы доходила до 25°, абсолютно безоблачное небо и легкий ветерок. Что еще нужно для страстного спиннингиста?!

Первые дни я ловил, как обычно: вставал на якорь у ям и с большим упорством облавливал их, особо не задумываясь о причинах плохого клева. А клев судака был вялый – поклевки редкие, чаще пустые. Полное разочарование наступило на третий день, когда на резиновой лодке были проверены все заветные ямки на протяжении 6 км речной акватории с неизменным результатом – 3-5 хвостов за день. Местные рыболовы (их было четверо), ежедневно выез-

жавшие с "тюкалками", тоже не блистали уловами и не особенно стеснялись в выборе выражений, описывая свои уловы и впечатления.

На исходе третьего дня я вспомнил теорию одного из известных спиннингистов, утверждавших, что в регулярно посещаемых рыболовами местах рыба быстро знакомится с коварством искусственных приманок и начинает относиться к ним с подозрением, а это, очевидно, и является причиной большого числа осторожных (пустых) поклевок. И если судак не клюет в "перспективном", на ваш взгляд, месте, это не значит, что он не клюет вообще – хищника надо искать. Искать хищника надо там, где никто не ловит по какой-либо причине или по ряду причин.

Давно был у меня на примете один участок реки, протяженностью 200-250 м. Он привлек мое внимание по нескольким причинам.

Во-первых, я не встречал там спиннингистов и “тюкальщиков”. Это обстоятельство объяснялось просто. Сильное течение в месте шириной более 70 м, подходящее к самому берегу, делало невозможной ловлю спиннингом даже на тяжелые блесны. “Тюкальщиков” этот участок, как выяснилось впоследствии, не привлекал по причине его “убыточности” – он был могилишком для их мормышек.

Крутой, подмытый сильным течением берег на повороте реки (явный признак близкой к берегу глубины) – второй фактор.

И третий: я вспомнил, что в том месте видел расположившихся недалеко от берега троих приезжих лещатников на резиновых лодках, которые даже при сильном ветре и на волне с “барашками” не остались без рыбы. А там, где лещ, – там и судак.

Желая проверить свои рассуждения на практике, решил на следующее утро попытаться счастья на этом участке.

Вплотную прижимаясь к берегу, туда, где у самой кромки береговой линии течение было намного слабее, выгребая против потока воды, а

кое-где и пешком по берегу, волоча за собой лодку, я с трудом добрался до намеченной точки начала облова.

Сначала решил провести разведку и половить с берега. После первых же забросов пришлось заменить плетеную леску “Fusion” диаметром 0,28 мм более тонким шнуром “FireLine”, так как толстая “плетенка” даже с 40-граммовым грузилом парусила в воде настолько, что при проводке удавалось сделать только 2-3 “ступеньки” – всю

снасть сносило течением к берегу.

С более тонким шнуром и 30-граммовым грузилом, используя свободный сброс лески со шпули (с открытой дужкой лесоукладывателя) до полного контакта приманки с дном, удалось получить почти полноценную проводку в 6-8 “ступенек”.

После десятка не давших результата забросов я сместился ниже по течению на 35-40 метров и... тут началось! Не буду злоупотреблять вниманием читателей описани-



ем хронологической последовательности дальнейших событий, это не так интересно, подведу итог.

В течение полутора часов я вытащил, не сходя с места, 9 судаков и 2 щук. При этом не было ни одной пустой поклевки. Когда хватки прекратились, я сместился еще ниже по течению. Попалась одна щучка, но судака больше не было. Стало понятно — справа яма, наштигованная судаком, и я обловил лишь малую ее часть. Очевидно, большая часть ямы нахо-

дится на фарватере и, возможно, за фарватером, ближе к противоположному берегу. При этом я был убежден, что с берега мне за оставшиеся дни не взять и трети того, что я сегодня поймал.

Как обловить оставшуюся часть ямы? Можно попытаться встать на якорь с противоположной стороны ямы, но он не удержит лодку на сильном течении и в итоге якорь в таком потоке зацепится за что-нибудь на дне намертво. Это уже случалось со мной два-

ды, и сколько можно наступать на одни и те же грабли? (Впоследствии оказалось, что опасения мои были не напрасны.)

Сплавляться по течению? Но тогда я пролечу этот участок с такой скоростью, что не успею сделать и двух хороших проводок, как вновь придется налечь на весла, чтобы вернуться на исходную позицию.

Вечером за тарелкой горячей ухи теоретически ответ на вопрос был найден. Оставалось опробовать его на практике.

На следующее утро, прихватив в лодку две небольшие железки, ввалившиеся на берегу, я вновь добрался до заветного места. Половив с берега около часа, для того чтобы еще раз убедиться, что элемент “выбитости” существует, я поймал лишь двух небольших судачков. Пришло время приступить к экспериментальной части.

Привязав к якорной веревке одну из железок весом не более 1 кг и переплыв через фарватер, я бросил груз за борт и отпустил 15-18 м веревки. Привязал свободный конец за боковую расчалку лодки около уключины. Лодку развернуло



ТЕХНИКА И ТАКТИКА

перпендикулярно направлению потока и понесло течением, но значительно медленнее, так как железка, волочась по дну, существенно замедляла скорость перемещения лодки. Этой скорости было достаточно, чтобы на участке в 200 м сделать 6-8 полноценных проводок.

В первый заезд я поймал двух судаков, один из которых потянул на 2 кг, и, кроме того, была одна пустая поклевка. В конце участка случился зацеп, пришлось оборвать "поролонку", так как выгрести против течения на основ-

ной струе было невозможно.

Причалил к берегу и привязал другую приманку. Вновь пришлось изрядно потрудиться, налегая на весла, чтобы добраться до исходной точки.

В начале второго заезда, анализируя результаты первого, я с опаской подумал, что в такой яме (глубина 10-12 м, да еще и укрытия там есть) непременно должны обитать и более крупные экземпляры. На тонком шнуре, да к тому же основательно потрепанном, на сильном течении мне крупную рыбу не

вывести. Только подумал — легкая поклевка. Мгновенно подсек и ощутил мощные потяжки и рывки. Ослабил фрикционный тормоз, катушка с визгом сбросила несколько метров шнура. После непродолжительной борьбы рыба начала сдаваться.

Подвел к лодке. Экземпляр мог бы потянуть на 3-4 кг, но только я взялся за подсачек, как раздался всплеск, полетели брызги, и только в тот момент я разглядел, что это был красавец жерех. Конец лески сиротливо повис над водой. Сверкнув на прощание

GPS-ПРИЕМНИКИ

www.garmin.ru

www.magellan.ru

www.humminbird.ru

ЭХОЛОТЫ



"СиБи-ГРАД", Москва, тел. (095) 796-9116, vit@cbgrad.ru

"АБИКА" (Дом на колесах), Москва, тел. (095) 361-9754

"РКК МРС", Санкт-Петербург, тел. (812) 118-4067



серебристым боком, желанный трофей исчез в глубине, прихватив с собой приманку...

Должен заметить, я был очень удивлен характеру поклевки. Ее никак нельзя было назвать жереховой, скорее она относилась к разряду щучьих.

Быстро, насколько позволили дрожащие руки, перевязал приманку. Заброс – зацеп – обрыв. Причалил к берегу. Чтобы не испытывать больше судьбу, поставил катушку со шнуром “Fusion” диаметром 0,28 мм и 36-граммовым грузилом.

Подплыл местный рыболов, обменялись впечатлениями. Он посетовал, что взял с собой мало ротанов в качестве насадки на “тюкалку”.

- На бель берет плохо – вода слишком прозрачная и солнце яркое. На ротана поклевки чаще, – поделился он со мной своими наблюдениями.

Я тут же решил исследовать, как сказывается цвет приманки на клеве и пристегнул твистер темно-коричневого цвета.

На третьем заезде поклевки следовали одна за другой. Я взял 4 судаков весом более 1 кг каж-

дый. Это был верный признак влияния цвета приманки.

В конце участка ход лодки застопорился – груз зацепился за что-то на дне. Все попытка освободить его были тщетны, и пришлось обрезать 7-8 м веревки.

Вновь исходная точка. Привязал к веревке дугую железку. Она была легче, и лодку понесло быстрее, а этого-то нам и не надо. Как замедлить движение? После недолгих раздумий закрепил веревку на носу лодки. Лодку развернуло вдоль течения, и скорость перемещения снизилась.

Ловись, рыбка большая, в Финляндии

Рыболовные туры по Финляндии открывают перед российским туристом неограниченные возможности для различных видов рыбной ловли. Воспользовавшись услугами опытного инструктора, на специально оснащенных рыболовных станциях можно если не превзойти, то приблизиться к рыболовным рекордам. Незабываемые впечатления останутся от рыболовных походов летними белыми ночами. Рыбаков ждут комфортабельные коттеджи с высококлассным сервисом.

Морская рыбалка.

На побережье Балтийского моря есть места, богатые щукой и окунем. У южного побережья водятся судак и морской таймень. С моторных лодок ловят на блесну лосося.

Озерная рыбалка.

В Финляндии 187,888 тыс. озер, в которых ловятся щука, судак, окунь, таймень, а также лещ, зязь, жерех. Ловить удочкой и заниматься подледным ловом в акватории моря и почти во всех озерах Финляндии можно бесплатно.

Речная рыбалка.

В Финляндии – тысячи километров рыбных рек, богатых лососем, тайменем, хариусом, сигом. Самые популярные способы ловли – на мушку и на спиннинг с берега.



MEK - Центр по развитию туризма Финляндии
Москва, Кропоткинский пер. д. 7, II этаж
Тел. 095-247 37 35, факс 095-247 16 91 mek.mow@mek.fi
Санкт-Петербург, Невский пр. д. 25
Тел. 812-326 25 22, факс 812-326 25 23 mek.spb@mek.fi
www.finlandija.ru

Скандитур
Москва, Ул. Мещанская д. 9/14
Тел. 095-284 78 44
http://scanditour.uhservis.ru

Ф-Трэвелз
Москва, Боровневская наб. Дом Российской Прессы, д. 20/3, оф. 425
Тел. 095-959 30 52

Пик Групп
Москва, Лубянский проезд, Д. 21, стр.3
Тел. 095-933 09 50
www.pcc-group.ru

FINNAIR
Москва, Кропоткинский пер. д. 7
Тел. 095-933 00 56, факс 095-933 00 59
Санкт-Петербург, ул. Казанская д. 44
Тел. 812-326 18 70, факс 812-326 18 66
www.finnair-russia.ru

Лабиринт
Москва, Ул. Маросейка д. 6/8, оф. 4
Тел. 095-921 40 47
www.labyrinth.com.ru

ilba **40 лет на рынке**

Прямые поставки с завода-изготовителя в Италии

Более 30 моделей, более 200 цветов, все размеры

Официальный дилер

ИНТЕРКОНТАКТ

Москва, ул.Б.Полянка, д.51а/9, 6 этаж
 тел.: (095) 951-94-86
 E-mail: fish_peche@mccinet.ru

БОЛЕЕ 100
 дней в году каждый из наших продавцов проводит на рыбалке

рыболовный рай

магазин на Пращской
 ТЦ «Электронный рай», 2 этаж

Официальный представитель фирмы

AISE

т/ф (095) 389-7181, e-mail: surhome@cityline.ru

В конце облавливаемого участка – еле заметная дрожь кончика спиннинга. Подсечка и ощущение солидной тяжести на другом конце шнура. После довольно продолжительного сопротивления рыба начала повиноваться. Только бы не сошла!

Очень хотелось если не вытащить, то хотя бы посмотреть: кто же там так упирается? Шнур пошел вверх, и вскоре в 10 м от лодки всплыла щука. После короткой паузы она вновь потянула в глубину, и катушка с визгом сдала несколько метров шнура... Медленно подвел рыбу к лодке, вот она уже над подсачеком... Не тут-то было – вновь мощная потяжка, и щука потянула под лодку. Спиннинг почти обогнул борт лодки, катушка завизжала...

Выдержав паузу, я снова осторожно и медленно подвел ее к лодке, поставил подсачек вертикально и с разгона завел туда свою новую подружку. Но не тут-то было – после нового мощного разворота щука вновь пошла в сторону. О Боже, что я вижу – приманка выпала из ее пасти и висит в сетке подсачека!.. Но почему же спиннинг и подсачек одновременно тянут в воду? Присмотрелся, – о!... – шнур зажат поперек щучьей пасти. Будто лошадь на уздечке! Что делать? Как втащить в лодку трофей, прежде чем “Fusion” будет порван щучьими зубами? В одной руке подсачек, в другой спиннинг?!

Стараясь не делать резких движений, подвел мою “лошадку” к лодке, намотал ей на голову сетку подсачека и, зажав спиннинг между ног, взял ее свободной рукой за жаберную крышку. Борьба закончилась...

Ее вес оказался 5,5 кг, длина 86 см. Многие читатели, сейчас, наверное, снисходительно улыбнутся, мол, лови-

ли и крупнее, но для меня это рекордный экземпляр.

Во время борьбы меня отнесло течением еще метров на двести ниже. Но это не огорчило, удача лишь придала силы. И тут созрело опрочечивое решение. Осмотрелся на исходной точке, нет ли поблизости больших судов, и выплыл на фарватер! Не успел я сделать и двух забросов, как лодка застопорила ход, и к тому же одновременно с этим намертво засел в корягах твистер. Пришлось лишиться последнего темного твистера и обрезать еще около 8 м веревки. Все, рыбалка сплавом, так я ее окрестил впоследствии, на этот день была закончена. Осталось не более 10 м веревки, а этого явно недостаточно, да и грузов больше нет.

Половил немного с берега (и поймал трехкилограммовую щуку), но удовольствия не получил – хотелось вновь на ту сторону фарватера.

Следующий, он же последний в той памятной поездке, день был посвящен только сплавному рыбалке. Он был не менее удачным – за 8 заездов я поймал 11 хвостов. Правда, экземпляры крупнее 1,5 кг не попадались, очевидно, потому что ловить пришлось на мелкие, не более 6 см, поролоновые рыбки, так как все мои запасные более крупные приманки остались на речном дне, в качестве украшений на корягах...

Огромный выбор новых и "секонд-хэнд" лодочных моторов в наличии и на заказ

**TOHATSU YAMAHA
JOHNSON NISSAN**

8 л.с. - \$ 550	40 л.с. - \$ 1500
9,9 л.с. - \$ 600	50 л.с. - \$ 1850
15 л.с. - \$ 800	70 л.с. - \$ 2150
25 л.с. - \$ 1000	90 л.с. - \$ 2450

- Предпродажная подготовка
- Гибкая система скидок
- По предоплате значительно дешевле

РОССИЯ, Москва, ул. С. Эizenштейна, д. 1, м. "ВДНХ",
подземная автостоянка возле памятника "Рабочий и Колхозница"
т./ф.: (095) 187-6334, 181-4255, www.mimoto.ru, e-mail: mmoto@cityline.ru



Climax Select

Леска мирового класса!



Крю

ОПТОВАЯ ПРОДАЖА РЫБОЛОВНЫХ СНАСТЕЙ
Тел./факс: (095)125-57-27, 120-64-23
www.crew.com.ru, E-mail: crew-fish@mtu-net.ru
Представитель в Новосибирске: (3832) 66-72-98

HIGH PEAK
Simex Sport



Палатки для рыбалки:

двуслойные и однослойные, двубортные и куполообразные, кемпинговые. Спальные мешки: коконы и одеяла. Рюкзаки

Продукцию **HIGH PEAK** вы можете купить в магазинах:

- "Магnum", тел.: (095) 912-62-62;
- "Вертикальный мир", тел.: (095) 124-04-81;
- "Трек спорт", тел.: (095) 268-64-49;
- "Спорт", тел.: (095) 194-00-31;
- "Спорт индустрия", тел.: (095) 126-86-18;
- "Олимп", тел.: (095) 252-46-16;
- "Охотник-рыболов-турист", тел.: (095) 137-52-18;
- "Альп индустрия", тел.: (095) 165-94-81;
- "Кант", тел.: (095) 317-95-77.

Оптовая торговля:

"Гирвас М спорт"

Тел.: (095) 268-35-18, факс: (095) 268-68-34
www.girvas.ru E-mail: girvas@girvas.ru

СПИННИНГ ДЛЯ ЛО

С.МИЩЕНКО

г.Санкт-Петербург

До недавнего времени я крайне редко брал в руки спиннинг, отдавая все свободное время ружейной охоте. Но вот однажды на лесной реке набрел на забытую кем-то во время рыбалки коробку с блеснами, в которой лежало полтора десятка “вертушек” разного размера и вида, в основном “Меппсы” и “Блю Фоксы”. А поскольку рыболов-разиня мне в тот день так и не повстречался, коробку я оставил у себя, забросил на антресоли да и забыл почти на год.

И вот что интересно! До этого случая рыболовные журналы я и в руки не брал, зачитывался только охотничьей литературой, а тут как кто под руку толкнул – купил я, чтобы не скучать в поезде, журнал “Рыболов”, и надо же, именно в этом номере попала мне статья о вращающихся блеснах. Азарт обуял – взял я у шурина спиннинг, купил леску – и на водоем.


А водоем этот отличается удивительно прозрачной водой, что очень помогло мне в экспериментах. Было прекрасно видно, как играет блесна и как на нее реагирует рыба. Это были окуни, и они так раззадорились, кидаясь на красно-медный “Блю Фокс” №2, – только шум стоял!

Крупный окунь брал неожиданно из засады, а мелкий преследовал блесну гуртом. В конце концов какой-нибудь особо бойкий полосатик обгонял всю компанию и бил блесну сбоку. Один особенно насмешил – умудрился схватить лепесток, потаскал немного, бросил. Я опять блесну покчал – он снова за лепесток. И так развлекался, пока я блесну из воды не вытаскил. И этот любитель повеселиться и уп-

лыл-то не сразу, а с минуту еще покрутил-ся у берега. Понравилась, видно, ему играть.

С этого дня я увлекся спиннингом.

Как-то раз я оказался в весьма привлекательном разливчике, скромно притаившемся в лесных зарослях. Перегороженная бобровой плотиной речка текла спокойно, размеры имела скромные – от 5 до 10 м в ширину и 1,5-2 м в глубину. Меня поразило обилие разнокалиберных щук, то и дело вспенивающих воду перед моими сапогами. Взял я это место на заметку и теперь явился сюда теплым июньским вечером, весь в радужных надеждах, с двухметровым спиннингом, который был оснащен “мясорубкой” и леской Ø0,3 мм, и с пятью блеснами в коробочке.



ВЛИ В ЗАРОСЛЯХ

Дальше все происходило, как во сне. Подошел к заливчику, а там щуки поверху, как укляя, играют. С большим трудом нашел подходящее для заброса местечко, забросил. Сделал пару оборотов катушки, и вот уже пятнистая, граммов на шестьсот, лежит в траве.

Второй заброс – туда же. Сначала щука повисла, но потом вдруг сходу стукнулась рылом в мой берег и ушла.

Трясущимися от волнения руками забросил блесну в третий раз. Последовала моментальная хватка, а потом щука, показав алые жабры размером с ладонь, легко смотала несколько метров лески и безнадежно запуталась в кроне поваленной в воду березы. Подмотав обрывок лески, привязал вторую блесну.

Дальше началось нечто несусветное...

Скажу лишь, что на такой клев, как в тот день, я больше не попадал никогда. Но, увы, выловил я тогда всего три небольших, до килограмма, щучки. Те, что покрупнее, просто не давали возможности тащить их напролом, а при вываживании влетали в коряги, добившись того, что у меня не осталось блесен и едва сердце из груди не выскочило.


Следующий выезд в залив я позволил себе только после того, как провел серьезную работу над ошибками.

Во-первых, я понял, что взял на рыбалку удилище совсем не той длины, какая нужна для ловли в зарослях. Обилие растительности на берегах не позволило воспользоваться достоинствами длинного спиннинга при вываживании, превратило в форменную пытку заброс, и к тому же мне трудно было ходить с этим “шестом” по берегу.

Во-вторых, я “пролетел” с катушкой – моя “мясорубка”, кроме лески, исправно наматывала на себя тонкие ветки, листья, осоку и тростник, при этом она не забывала при моей ходьбе цепляться за все подряд.

В-третьих, леска толщиной 0,3 мм неизвестного происхождения категорически не годится для “корчевки” более-менее крупных щук и тем более коряг.

В-четвертых, бессистемно подобранные приманки лишают удовольствия, которое дает осмысленная ловля. Несмотря на патологическую жадность местной щуки, стоило все-таки обратить внимание на их грамотный подбор хотя бы ради собственного удобства.



СОВЕТЫ НАЧИНАЮЩИМ

Основываясь на этих “тезисах”, я собрал снасть, наиболее, на мой взгляд, подходящую для ловли на лесных речках.

Удилище я сделал сам, приняв за основу идею “телескопа”. Получилось жесткое прочное удилище общей длиной 135 см, а собранное для транспортировки – 31 см. Теперь заросли больше не доставляют мне особых хлопот.

Уложенный в вещмешок спиннинг абсолютно не мешает полноценно охотиться по пути к месту рыбалки. При забросе достаточно небольшого “окна” в окружающих дебрях, а чтобы продраться через кусты, я складываю его вдвое.

С катушкой мне повезло – случайно увидел в продаже именно то, что нужно, – шведскую безынерционную катушку с закрытой шпулей ABU “Matic 170”. Закрытая катушка ничего не цепляет, благодаря особенностям конструкции позволяет моментально выполнить заброс и легко контролировать полет приманки, как это можно делать при ловле с мультипликатором или той же “Невской”, то есть большим пальцем правой руки.

На леску пришлось потратиться. Радует, что это было не зря. “Shimano” Ø0,4 мм позволила уверенно вываживать трехкилограммовых щук, не обращая внимания на их капризы, а более крупные мне в таких местах не попадались.

Теперь о приманках. Сразу оговорюсь – “незацепляйки” я не использую. Щука там

не особо крупная, поэтому ставлю тройники из тонкой проволоки. Рыбу они засекают все же надежнее, чем “незацепляйки”, а при “мертвых” зацепах благодаря мощной леске их удастся разгибать и не терять оснастку. Что касается самих приманок – на мой взгляд, наиболее удобны в таких условиях плавающие, слегка заглубляющиеся воблеры с солидным запасом плавучести.

Это позволяет приманке быстро всплывать и при небольшой скорости проводки вести его по поверхности воды, избегая опасных закоряженных мест. (Мне очень нравится “Бычок” фирмы SALMO – он не только соответствует всем выше перечисленным требованиям, но и отличается активной игрой уже на самой маленькой скорости. Щука берет его даже с поверхности, пробивая при этом притопленные листья кувшинки.)

В местах поглубже, на течении и в знакомых мне закоряженных местах я использую блесну фирмы Mepps “Aglia Long” №2 желтого цвета с подсаженным на тройник красным твистером, и если в водоеме есть окунь, щука и голавль, они идут на этот тандем как замороженные. Однажды в небольшом “окошке” среди сплошных водорослей, где и глубина-то всего полметра, схватил блесну голавль, весивший 2 кг 300 г.

В омутах, где есть шанс встретить щуку покрупнее, я использую DAM “Effzett” типа шторлинга с подсаженным на крючок

Цены от производителя вас приятно удивят!
Воблеры - почтой!
Предлагаем стенды с готовой продукцией.
Оптовикам - скидка.

199106, САНКТ-ПЕТЕРБУРГ,
ул. Гованская, д. 25, кв. 105
тел./факс: (812) 356 88 14
www.vobler-vuoksa.spb.ru
vuoksa@mail.convey.ru



вуокса

воблеры - почтой!

ВСЕ ЛУЧШЕЕ У
BALZER

ПОЛНЫЙ АССОРТИМЕНТ

«МАГРИ-К»

Официальный дилер на территории России

Тел./факс:
(095) 449-85-14



шестисантиметровым красным твистером. Работает эта композиция просто изумительно.

Кстати, о твистерах. С большой пользой для дела цепляю их на все приманки, даже на воблеры. Подсадка маленького, опять же красного твистера на задний крючок воблера KB-7 "Вуокса" настолько увеличила уловистость всей комбинированной приманки, что вскоре она оказалась начисто "обглоданной" местными щуками. Важно лишь подобрать твистер, длина тела которого была бы не больше длины цевья тройника. Игра воблера при этом почти не меняется, а вот машущий красный хвостик делает и внешний вид, и, по-видимому, водные колебания этой конструкции более привлекательными для пятнистых разбойниц.

А вообще всегда полезно иметь при себе несколько разных приманок. Иной раз при плохом клеве, периодически облавливая одни и те же места, но с разными приманками, удавалось вернуться домой с очень неплохим уловом.

Теперь в охотничье межсезонье я не скучаю и не сижу дома или на даче – взяв свой спиннинг, я обследую самые глухие лесные речки, куда только удастся забраться. И кроме улова и радости от этих вылазок я получаю весьма ценную информацию для последующих охотничьих выходов. Да и на охоте, если на моем пути встречаются многообещающие водоемы, мой спиннинг всегда со мной.

 <p>МАГАЗИН РЫБОЛОВ НА ЛОМОНОСОВСКОМ</p> <p>ВХОД СО ДВОРА</p>	<p>Новый магазин РЫБОЛОВ на ЛОМОНОСОВСКОМ В розницу по оптовым ценам</p> <p>А также производим и даем на реализацию: уникальную прикормку "Удача-Фиш", в состав которой входят в измельченном виде опарыш, трубочник, личинки поденки Плащи из полиэтилена больших размеров – XXXXL</p> <p>Адрес: Москва, Ломоносовский пр-т, д. 7, тел.: (095) 132-39-74</p>
--	--



**рыболовный
и охотничий
рай 2001**

**4-я
международная
выставка**

**15-18 сентября
ВСЕРОССИЙСКИЙ
ВЫСТАВОЧНЫЙ ЦЕНТР
павильон №69**



**ООО РУССКАЯ ВЫСТАВОЧНАЯ КОМПАНИЯ
"ЭКСПОДИЗАЙН"**

**тел. (095) 181-44-74, 181-17-01,
факс 181-14-30**

ДОНКА

А. СЕНЧЕНКО

г. Москва

Ловля рыбы донной снастью – старинный, но и сегодня популярный способ ловли. Думается, что в России он получил столь широкое распространение не только потому, что только донкой на многих наших водоемах можно вообще поймать рыбу, но и, не в последнюю очередь, благодаря относительной дешевизне этой снасти. Современные поплавочные, спиннинговые, нахлыстовые снасти стоят много дороже.

Появление так называемых фидерных (в дословном переводе “кормящих”) удильниц придало донной ловле новый жизненный импульс. Считавшаяся прежде уделом “простых” людей и “неспортивным” способом ловли, нынче донка нашла почитателей по всему миру, и они даже проводят соревнования по ловле донной снастью.

Специальные журналы отдают немало страниц описанию этого способа ловли, а на прилавках магазинов в изобилии лежат всевозможные элементы донной оснастки.

Рыболовы с интересом читают статьи и охотно покупают новинки, монтируют снасти, “как показано”, но результаты ловли все равно их не удовле-

творяют. Попытаемся разобраться, почему это происходит, и тем самым помочь друг другу.

Пропагандируя современные, спортивные способы ловли, автор, грешен, любит на заре посидеть на берегу речки или озера, раскинув донки, в ожидании звона колокольчика и в надежде на необыкновенный улов...

Есть какая-то неуловимая прелесть в доночной ловле. Здесь не должно быть суеты, и

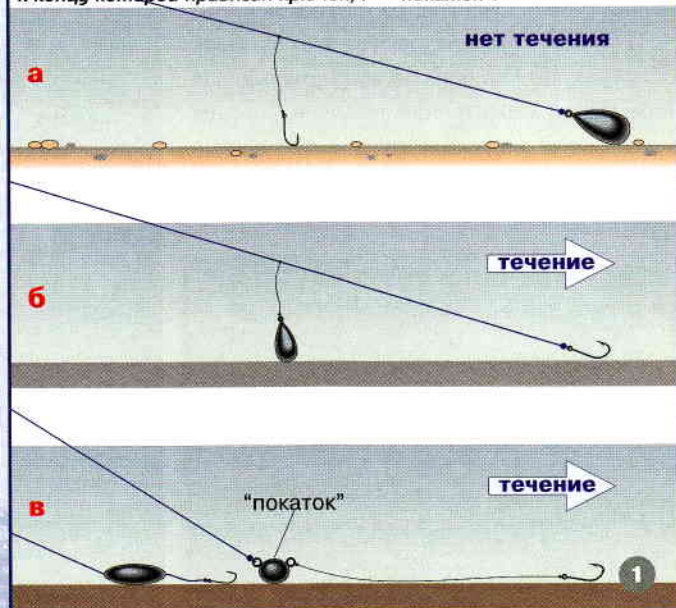
вести себя надо степенно, и трофеей можно ожидать серьезный. И пусть зачастую веду я себя при ловле на донку совсем не солидно, и пусть трофеями моими, скорее всего, будет пара неосторожных “матросиков” или даже подершиков, я все равно вновь и вновь забрасываю донные снасти, ибо уверен, что самую большую рыбу в своей жизни смогу поймать только этим способом.

Поскольку я ловлю на донку регулярно уже несколько десятилетий, какие-то выводы напрашиваются сами собой, пусть субъективные, пусть спорные, но подтвержденные практическим опытом, и не только моим, но и многочисленных знакомых мне рыболовов, поэтому надеюсь, что они будут интересны и читателям журнала. В данном

Подонная снасть – начало всех удочек.

С.Т. Аксаков

1. Варианты монтажа рабочей части донки:
а – грузило на конце основной лески, крючок на боковом поводке;
б – грузило на отдельном боковом поводке, крючок на основной леске; **в** – грузило, скользящее или глухое, на основной леске, к концу которой привязан крючок; **г** – “покаток”.



случае речь у нас пойдет только о бегучей донной снасти, т.е. с применением удилища и катушки, но, думается, предлагаемая информация может оказаться полезной всем, ловящим “со дна”.

Несмотря на научно-технический прогресс, затронувший в том числе и любительское рыболовство, никакой кардинальной эволюции донной оснастки за последние 100 лет, на мой взгляд, не произошло.

Известны три основных способа монтажа рабочей части донки. С тех самых пор, как она называлась “закидушкой” и посылалась в воду рукой, и по настоящее время, когда оснастка забрасывается удилищами из современных композитных материалов с помощью сложных механизмов – катушек, рабочая часть оснастки состоит из элементов, показанных на рис.1.

Могут быть, конечно, всевозможные варианты, но они не изменяют принципиального устройства донки: грузило лежит на дне, насадка находится, по усмотрению рыболова, тоже на дне или вполводы и даже на поверхности.

Сабанеев не зря говорил, что “правильно” ловить донной снастью можно лишь на течении и в основном с лодки. Причины также три:

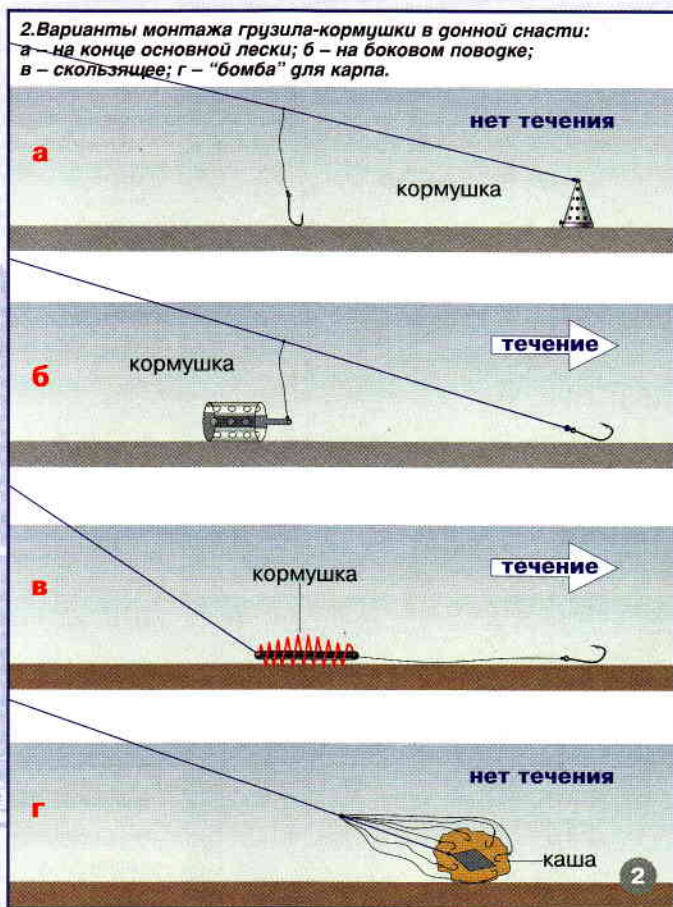
- как бы вы ни забросили снасть, течение своей силой выпрямит поводок;

- только с лодки можно положить крючок с приманкой точно в зоне прикормки;

- в случае плохого клева можно “поиграть” насадкой.

Совмещение грузила с кормушкой позволило получить модификации оснасток, показанные на рис.2.

вых, далеко не у всех в наше время есть лодки и, следовательно, возможность ловить “правильно”. И во-вторых, в стоячих водоемах появился объект ловли, которого очень часто



Появление дюралюминиевого спиннинга и катушки “Невская” лишь позволило перейти от примитивного заброса снасти рукой к более маневренному и “дальнобойному” способу ловли, а элементы оснасток остались прежними.

Но доночники со спиннинговой снастью в руке все чаще стали “пристреливаться” и на водоемах без течения. Во-пер-

можно поймать лишь на донную снасть и вдали от берега. Я имею в виду карпа.

Безусловно, лещ, карась и другие рыбы тоже являются трофеями береговой ловли на донку в озерах, прудах и водохранилищах, но именно карп стал той достойной целью, ради которой в любительском рыболовстве произошла своего рода мини-революция: налажено

СНАСТИ

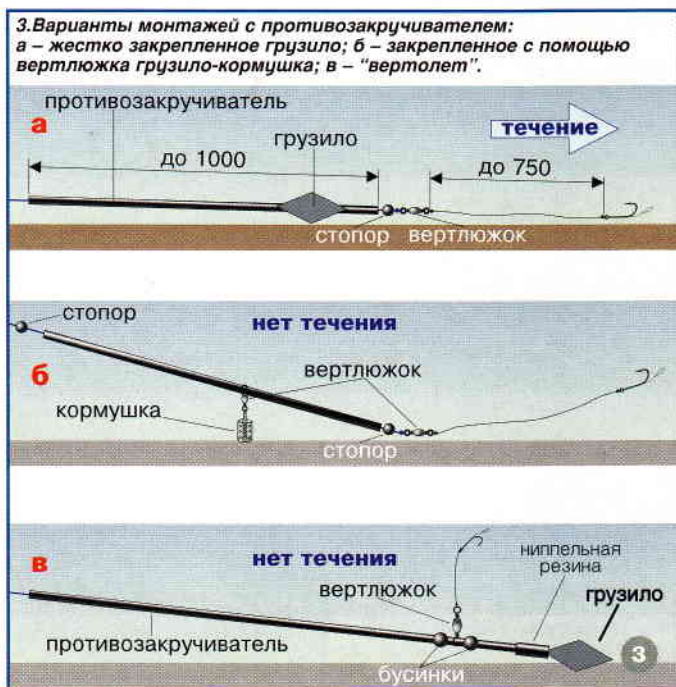
производство специализированных карповых снастей и сформировалась целая школа рыболовов-карпятников, ловящих рыбу только на донку.

Почему карпятников не устраивали традиционные донные оснастки? Думаю, потому что при ловле в стоячей воде они не устраивали никого! При забросе снасти на 30-40 м "дюральной" в стоячую воду рыболов все время пребывал в неиз-

Мудрые рыболовы, конечно же, придумали способ перехитрить не менее мудрого карпа. Они разработали еще одну оснастку – "бомбу" (рис.2,г). Комком каши размером с апельсин облеплялось концевое грузило, в кашу же закатывалось до десятка крючков, соединенных поводками с основной леской. Карп сосал вкусную кашу, выкидывая "балласт" через жабры.

Но рыба быстро раскусила подвох и, во-первых, стала предельно осторожно относиться к опасной приманке, и, во-вторых, отошла на запредельные для "дюральной" и "Невской" дистанции. Забросить этой снастью хрупкое грузило общим весом 200-300 г на расстояние свыше 50 м просто невозможно. Выход, конечно же, нашли: стали завозить грузило с крючками на лодке (и даже вплавь) в прикормленное место, затем возвращались на берег, где и ждали поклевки. Этот способ, пожалуй, и по сей день остается самым эффективным.

Появление безынерционных катушек и, самое главное, мощных и в то же время гибких удилищ из полимерных материалов позволило преодолеть этот дистанционный барьер. Сегодня грузило такого веса забрасывается на 100 м и более. Но и карп не стоял на месте. Он не только перестал сосать "мастырку", он и другую



вестности и от того страдал: то ли рыба не клюет, то ли поводок захлестнулся. А карп – не та рыба, которая позволит себя обмануть неправильно предложенной насадкой.

**Электроудочки —
опасные преступники.
Они должны сидеть в тюрьме!**

AISE

приманку на обычной оснастке стал брать все с меньшей охотой.

Рыболовы придумали “волосяную” оснастку: каша – отдельно, крючок – отдельно. Вернулись к традиционным видам рабочей оснастки, но с небольшим усовершенствованием: почти неизменным элементом современной донной оснастки является пластиковая трубочка – противозакручиватель. Все остальное осталось, в принципе, без изменения.

И вот тут-то возникает первое недоразумение. Покупаемые в рыболовных магазинах трубочки в монтаже со снастью часто становятся одной из причин безуспешной ловли. Секрет прост: на самом деле они – никакие не противозакручиватели, а, скорее, противозахлестыватели. Назначение их – не допустить (или уменьшить вероятность) перехлеста поводка и основной лески в момент заброса снасти на дальние дистанции. А раз так, вывод может быть только один: для того, чтобы не произошел перехлест, поводок должен быть как минимум на 1/4 короче трубочки.

Другими словами, если у вас поводок длиной 50 см, то длина трубочки должна быть не менее 75 см. В магазинах же лежат “противозакручиватели” по 15-20 см, т.е. допускающие длину поводка не более 10-15 см соответственно. Поймать не только карпа, но и любую другую рыбу на таком удалении крючка от громоздкой кормушки, пусть даже с лакомой прикормкой, в большинстве случаев совершенно невозможно.

На глубоких местах довольно смело подходят к кормушке лещ и язь, менее охотно – карась и сазан, очень осторожно – крупная плотва, голавль и некоторые другие рыбы. На мелководье (менее 3 м), да еще при прозрачной воде крупную рыбу на снасть с коротким поводком можно поймать лишь случайно. Хотя короткий поводок и придает большую чувствительность всей снасти при поклевке, я предпочитаю использовать противозахлестыватель длиной 1 м с поводком 75 см. А для успешной ловли крупной плотвы на реках некоторые рыболовы ставят поводки длиной до 3 м и более. На большинстве же иллюстраций к статьям о донной снасти поводок поче-



CANNELLE

Тел./факс: (095) 125-57-27, 120-64-23
E-mail: crew-fishing@nu-net.ru
www.crew.com.ru

**ОПТОВАЯ
ПРОДАЖА
РЫБОЛОВНЫХ
СНАСТЕЙ**

Наши представители в регионах:
г.Новосибирск, тел.: (3832) 66-72-98
г.Ярославль, тел.: (0852) 56-96-06
г.Воронеж, тел.: (0732) 57-23-34



New ERA

2000

Оптовая торговля:
г.Москва, Волгоградский пр-т, д.45а,
м. "Текстильщики",
тел./факс: (095) 784-77-30,
E-mail: newera_2000@mail.ru

г.Москва, Дмитровское ш., д.60, корп.2,
м. "Петровско-Разумовская",
тел./факс: (095) 481-05-92,
E-mail: interfishing@mail.ru

Розничная торговля:
г.Москва, гостиница "Восток",
Гостиничный проезд, д.8, корп.1,
м. "Петровско-Разумовская",
магазин "Рыболов"

г.Москва, ул.Декабристов, д.10, корп.3,
м. "Отрадное", магазин "Рыболов",
тел.: (095) 907-82-66

му-то всегда длиннее противозакручивателя.

Следующий важный вопрос. Я уверен, что главное для успешной ловли рыбы – не столько снасть, сколько правильное понимание характера водоема.

Рыболовы создали три принципиально разных конструкции рабочей части донки, решая тем самым разные задачи – они ловили на разных водоемах и в разных условиях. И вряд ли правомерно утверждение, что такая-то оснастка – для течения, другая – для стоячей воды, третья – чуть ли не универсальная. Выбор ее должен зависеть от дальности ее заброса, от активного управления снастью или пассивного ожидания поклевки и т.д. Чтобы предпочесть тот или иной вариант рабочей части донки, следует обязательно учитывать не только течение (его наличие или его отсутствие), но и характер дна водоема: твердое ли оно (галька, глина, песок), мягкое (торф, твердый ил) или очень мягкое (жидкий ил).

Например, грузило или грузило-кормушку, закрепленное на пластиковой трубочке или силиконовом шланге длиной до 30 см, целесообразно использовать при забросах снасти на средние дистанции (30-70 м) при ловле в водоемах с твердым дном и преимущественно с течением. Такая оснастка обладает удовлетворительными “летными” свойствами.

Если же грузило присоединить к трубочке с помощью спе-

циальной застежки или на коротком поводке, то такую оснастку можно использовать и в водоемах с мягким дном. А вот на течении такой вариант будет уже неуместен: трубочку будет “мотать”, и ее лучше снять.

В свою очередь, в водоемах, где слой жидкого ила или ковер из водорослей на дне достигает 50 см и более, такая “короткая” оснастка просто “утонет”, а рыболов будет тщетно ждать поклевку. Для такого дна наиболее подходит одна из относительно последних новинок: треугольное или ромбовидное грузильце жестко закрепляется на конце противозахлестывателя, а поводок с крючком с помощью системы бусинок и вертлюжков закрепляется на трубочке или основной леске на требуемом расстоянии. Внешне такая оснастка чем-то напоминает стрелу, а точнее, арбалетный болт. Но чаще ее называют “вертолетом”.

На мой взгляд, “вертолет” – очень удобная вещь и при ловле на водоемах с твердым дном, особенно когда требуются дальние и сверхдальние забросы. А чтобы трубочка не “торчала” в воде, основную леску подгружают. В некоторых случаях, например, когда оснастка забрасывается на дно, усеянное острыми камнями или ракушками перловицами, длинная трубочка предохраняет основную леску от повреждения, а при ловле карпа – и от его “пилы”.

Впрочем, если рыболов уверенно владеет катушечной сна-

стью, то в большинстве случаев он вполне может обойтись и без противозакручивателя. А при правильном монтаже и забросе “вертолета” поводок вполне может быть длиннее противозахлестывателя, более того, от этого приспособления можно вообще смело отказаться: поводок, даже очень длинный, не захлестнется за основную леску.

Какой все-таки должна быть оснастка: “глухой” или скользящей? Незастопоренное грузило донки успешно работает при ловле на короткие и средние дистанции на водоемах с твердым дном и преимущественно с течением. При ловле на дальние дистанции даже самые чувствительные сигнализаторы поклевки малоэффективны: за границей рыболовы, оснащенные электронными сигнализаторами, предпочитают “глухую” оснастку, потому что рыба, как правило, засекается сама. А “электроника” регистрирует не поклевку, а рывки уже засекающейся рыбы. Парадоксально, но факт: на грузило весом 50 г надежно заякориваются карпы весом 10 кг и крупнее.

Мы привыкли, навесив на донки колокольчики, отлучаться к костру. Заслышав звон, не торопимся бежать сломя голову, чтобы успеть подсесть, хотя, по российской теории, рыба, взяв в рот насадку и почувствовав малейшее сопротивление, немедленно ее выплевывает. Так каким же должно быть оптимальное расстояние между верхним стопором и грузилом

(или противозахлестывателем), чтобы клонувшая рыба не почувяла подвоха, поплыла и заякорилась?

На мой взгляд, 5-10 см свободного хода грузила по основной леске необходимы лишь для того, чтобы завершал зуммер электронного сигнализатора поклевки. Стопор в нескольких сантиметрах от грузила оправдан и тогда, когда насадка тяжелее грузила (комоч каши с кулак или крупный живец). При забросе такая насадка опережает грузило; незаstopоренное, оно сдвигается по основной леске в сторону, противоположную направлению полета, в результате чего приманка летит “не туда” и ложится “не так”. Кстати, и в этом случае поводок может быть длиннее противозахлестывателя.

В большинстве же случаев этот зазор является причиной ложных поклевок и, как следствие, пустых подсечек. Поэтому если вес насадки не превышает веса грузила, то рекомендую стопорный узел придвинуть к грузилу вплотную, тем самым жестко зафиксировав его. А вот при ловле судака на живца или снасточку с мертвой рыбкой не только грузило должно быть абсолютно скользящим (все-таки лучше, если оно будет тяжелее приманки), но и лескоукладыватель катушки желательно выключить, чтобы раньше времени не спугнуть осторожную рыбу.

И тут я хотел бы все-таки сказать несколько слов об уди-

лищах для донной ловли, особенно таких крупных и сильных рыб, как карп. Большинство российских доночников ловят не специализированными фидерными удилищами, а обычными спиннинговыми. Очень часто, покупая спиннинг, российский рыболлов держит в голове возможность ловли не только на тяжелые блесны или джиг-головки, но и на донку с объемистой кормушкой. И вот тут-то его могут подстерегать самые разнообразные сюрпризы.

Я сам был свидетелем того, как при использовании в оснастке верхнего ограничителя грузила в момент дополнительной подсечки уже засекаемого карпа углепластиковое спиннинговое удилище ломалось пополам. Поэтому, наверное, правы те эксперты, которые считают, что для “глухой” или скользящей оснастки с верхним стопором лучше использовать более тяжелые и хлыстоватые удилища из стекловолокна. Если ваша “налка” – с большим содержанием графита, желательно от такого стопора отказаться вообще, особенно при ловле на небольших дистанциях. Карп (лещ, карась и т.д.) не менее надежно засекается более “жестким” удилищем, а дальше вступает в работу фрикцион катушки, да и рыболлов проявит свое мастерство.

Поэтому для тех, кто серьезно решил заняться ловлей рыбы на донку, я порекомендую все-таки приобретать специальные удилища, подходящие под



Постоянные читатели “Рыболова” знают, что не в традициях редакции помещать на страницах журнала юбилейные поздравления. Но здесь особый случай.

75 лет исполнилось Таисии Ефимовне Ляховецкой – талантливому журналисту, блестящему редактору, просто дорогому всем нам человеку. Именно она закладывала фундамент крепкого издательского дома, где сегодня достойными тиражами выходят журналы “Рыболов”, “Рыболов-Elite”, “Аквариум”, видеоприложения к ним, где выпускают рыболовную телевизионную программу и Интернет-сайт.

От всей души желаем нашему юбиляру крепкого здоровья и счастья. Уверены, что к нашим поздравлениям присоединятся не только те, кого она направила на тернистую дорожку творчества, но и все, кто читает “Рыболов” со дня его основания.

Редакция

конкретные условия водоема, вид рыбы и оснастку для ее ловли. Сегодня ассортимент таких удилец довольно богат и цены вполне приемлемы. Для больших водоемов, рек с сильным течением или преимущественно для ловли карпов следует обзавестись специализированным карповым удищем.

Хотелось бы сказать несколько слов об одной модной новинке – так называемых “системах гарантированной безопасности” (sure safe rig) при монтаже донных оснасток, которые широко распространились на Западе, но которые у российских рыболовов вызывают порой недоумение: кто кого спасает?

Логика заграничных производителей такова: если грузило застряло на дне, то при довольно сильной потяжке от него можно избавиться, сохранив при этом остальную оснастку, иногда с засекшейся рыбой. Мы и сами знаем, что при ловле в ненадежных местах грузило следует привязывать на относительно слабом поводке. Но, оказывается, вовсе не это главное. Если рыболов сильной потяжкой порвет основную леску, то засекшаяся рыба благодаря “системе безопасности” легко освободится от грузила и останется жива!

Тут даже у опытных рыболовов возникают вопросы: насколько же прочным должен быть поводок, чтобы при довольно сильной потяжке оборвалась основная леска, а пудо-

вый карп остался на привязи?! Неужели они ставят поводок из “плетенки”, который прочнее основной монолески? Зачем тогда ловить рыбу? И какую силу эта рыба должна иметь, чтобы, потянув за поводок, легко освободиться от грузила, чего не смог сделать рыболов?

На самом же деле все просто. Клипса, или зажим “системы безопасности”, устроена таким образом, что при обрыве основной лески (а это вполне возможно, если застряло не только грузило, но вся рабочая часть донки) она легко “растегнулась” даже при небольшом усилии рыбы. Если, разумеется, намертво не запутался за препятствие сам поводок.

Конечно, вопрос о толщине основной лески и поводка в донной оснастке – отнюдь не праздный. Не будем в очередной раз говорить о том, что необходима сбалансированность всей донной снасти, о соответствии веса грузила силе течения, требуемой дальности заброса и, самое главное, толщине применяемой лески. Большинство доночников, которых я встречаю сегодня на подмосковных водоемах, – лещатники, но, как и 30 лет назад, они редко ловят на леску тоньше 0,6 мм. И почти во всех случаях их уловы – это попавшиеся на тяжелые грузила-кормушки лещи, реже – караси и карпы. Поклевки рыбы береговые доночники практически не видят.

А ведь наша теория верна: многолетний опыт ловли на по-

лудонку, когда поплавок лежит на воде, свидетельствует о том, что даже крупная рыба (а может быть, в первую очередь именно крупная рыба как самая опытная) до того осторожно дегустировывает насадку и, почуввав подвох, моментально ее выплевывает, что этих прикосновений рыбы к насадке просто не видишь. Частое только задним умом понимаешь, что еле заметные движения поплавка, которые ты принял за причуды течения или ветра, на самом деле были самой что ни на есть настоящей поклевкой.

А теперь представьте себе, что крючок у вас находится в 50 м от берега, соединен с тяжелой кормушкой, которая в свою очередь привязана к леске Ø0,6 мм. Какой процент поклевки вы увидите? Думаю, что ловящие такой оснасткой обречены на неудачу.

Мало того, что ловля на тонкую снасть просто приятней, она и гораздо добычливей.

Я еще на заре рыбацкого юности на собственном опыте убедился, насколько безусловна зависимость результатов ловли на донку от толщины основной лески и поводка. И как только представилась возможность, сразу же обзавелся классным удищем с безынерционной катушкой, на которую уже много лет не наматываю леску толще 0,2 мм. Если речь не идет о целевой ловле трофейных экземпляров рыбы, этой толщины в большинстве случаев вполне достаточно.

Часто рыболовы оправдывают запас толщины (и прочности) своей лески опасениями оторвать относительно дорогое грузило-кормушку, ловлю без которого многие себе вообще не мыслят. Я не раз наблюдал, как, забросив куда попало в воду несколько кормушек, они часами тщетно ждут поклевки. Неоднократно проводил эксперимент: забрасывал донку с кормушкой и донку с обычным грузилом – результат одинаковый.

Кормушка хороша там, где рыба кормится постоянно или, по крайней мере, стоит в настоящий момент. Опытные рыбаководы знают, что стадо карпа в водоеме придерживается конкретных излюбленных мест, причем самые крупные карпы, так называемое маточное поголовье, локализованы в одном, реже двух строго очерченных участках рыбозаводного пруда. Беспорядочно шастают по водоему чаще всего 1-2-килограммовые карпятки.

Убежден, что так же ведут себя почти все представители семейства карповых. О подводных рыбьих “столах” известно целым поколениям местных рыболовов, и я знаю водоемы, где право ловить на “столе” передается чуть ли не по наследству. Молодежь годами ждет своей очереди. Поэтому, прежде чем забросить донку “на карпа”, постарайтесь определить, где “живет” карп и какая у него весовая категория. И обязательно выясните характер дна в “месте

жительства”. И только потом настраивайте донную снасть, которая вовсе не обязательно должна быть с кормушкой. Если же вы свято верите в неотралимый эффект вашей прикормки, тогда смело подманивайте рыбу к берегу и берите в руки поплавочную снасть.

И все-таки своевременное распознавание истинной поклевки, даже при ловле на тонкую снасть, и сегодня остается главной и, я полагаю, до конца не решенной проблемой береговых доночников. Колокольчики, всевозможные “обезьяны”, электроника и даже тонкие и гибкие кончики современных фидерных удилищ, как я отметил выше, обычно регистрируют уже засекающую рыбу. В большинстве случаев это абсолютно пассивная ловля.

А ведь существуют и активные, весьма добычливые способы донной рыбалки. Многие из них незаслуженно забыты, для некоторых – просто нет необходимых условий. Об одном таком способе я все-таки хочу рассказать, потому что сегодня на многих водоемах он может приобрести второе дыхание. На Севере России, да и в столичном регионе его называют “покаток” (см. рис.1). Он приносит неплохие уловы, причем в период всего сезона открытой воды на реках с довольно сильным течением и преимущественно с каменистым или твердо-глинистым дном.

Эта донная оснастка довольно проста: круглое грузи-

ло (такое, как в монтаже поролоновой рыбки) одним ушком крепится к основной леске, к другому ушку привязывается метровый поводок. Главное здесь – очень сбалансированная и чувствительная снасть, позволяющая небольшим натяжением лески оторвать грузило от дна и позволить ему свободно катиться по дну. Удары грузила по неровностям на дне хорошо передаются в руку, и отлично чувствуется поклевка рыбы.

Лучшая насадка – выползок, надетый гармошкой на довольно крупный крючок. Но можно наживлять и опарышей, и ручейников, и даже растительные насадки. Клюют как хищные рыбы, так и вполне мирные. Наиболее эффективен “покаток” при ранневесенней ловле язей и голавлей, а в августе неплохо ловятся окуни и судачки.

Сегодня классное спиннинговое удилище с соответствующим весовым тестом и тонкий плетеный шнур позволяют применять “покаток” и на реках с умеренным течением и даже с песчаным дном. Разумеется, грузило в этом случае должен быть не крупнее средней картечины, поводок – наитончайший и крючок – не более №8. В тех случаях, когда я точно не знаю, где сейчас стоит рыба, я ставлю в снасть “покаток” и активно облавливаю выбранный участок реки. Да иногда так успешно, что до классической донки с кормушкой дело не доходит...

Я рыбачил тогда в Северной Карелии, причем, надо признаться, неудачно. Сдавляя свои позиции в спиннинге, я пошел на верный вариант, чтобы наловить хотя бы на уху: размочил “геркулеса” для прикормки, налепил шариков из теста для насадки, прицепил к легкому спиннингу поводок с поплавочной оснасткой и отправился на байдарке к островку кувшинок. Заякорился на глубине 1,5 м, набросал вокруг “геркулеса”, закинул удочку, устроился поудобнее и стал ждать.

Вскоре произошла плавная, еле заметная поклевка, и я вытащил неплохую плотвичку, а затем еще одну. Следом попался окунишка чуть больше ладони.

До этого мне попадались окуни на тесто в средней полосе, но размером с

палец. А здесь Карелия давала о себе знать. Окунь брал так же аккуратно, как и плотва, и я поймал еще одного неплохого окунька.

Вдруг я заметил на дне лодки личинку стрекозы, неизвестно как сюда попавшую. Недолго думая, насадил ее, закинул – и тут же произошла стремительная поклевка, и я вытащил сопротивляющегося окуня, за которым гналась стайка его собратьев.

Разрезать плотву на куски для насадки я просто не догадался и стал лихорадочно рыться в мусоре на дне лодки, надеясь найти еще что-нибудь подобное. Там ничего не оказалось, стайка сейчас уйдет, а тесто – это совсем не то, что нужно, да оно еще и постоянно слетало с крючка.


Тут я вспомнил о своих искусственных мушках, которые я связал перед похо-

дом на хариуса и форель. По счастливой случайности (удача была на моей стороне) коробка с ними оказалась со мной в лодке, и я стал подбирать мушку.

Выбор пал на одну из самых моих любимых и подающих большие надежды приманок. Это была мохнатая бескрылая мушка из темной шерсти, связанная на крючке №6 (по отечественной классификации) с длинным цевьем и двумя длинными лучами из голубинового пера в задней части. На личинку веснянки, имитацию которой я тогда пытался связать, это было мало похоже, но сейчас это оказалось как раз то, что нужно: темная большая личинка стрекозы с лучиками для возбуждения рыбьего азарта.

Б.РОМАНЕНКО
г.Москва

МУШКА ДЛЯ ОКУНЯ





Дрожащими руками я привязал ее к поводку, закинул и... – о, Боже! – вытащил отличного окуня. Что тут началось! Плотва куда-то делась, окуни хватили в тот же момент, когда мушка еще опускалась, а если не успевали, то пару подергиваний опять провоцировали стремительную поклевку. Благодаря тому, что мушка была прочно связана (хотя в конце баталии она все-таки лишилась одного лучика) и тому, что не надо было тра-

тить время на надевание насадки, пока стая не ушла, я успел выловить больше десятка прекрасных окуней...

Оглядываясь назад, я думаю: а что было бы, если бы я поменял мушку на какую-нибудь другую после того, как клев затих? А если бы я догадался просто поискать, где примерно проходит бровка, разграничивающая глубину и мелководье, то наверняка снова встретил бы там окуней, а может быть, и кого-нибудь еще.

Этот случай еще раз напомнил мне о том, что на рыбалке надо уметь мыслить нестандартно, почти творчески. Принцип: “А почему бы нет?” – может пригодиться не только при дефиците времени, но и когда его при полном бесклевье предостаточно, чтобы подумать...



*Моя любимица,
побывавшая в переделке.*

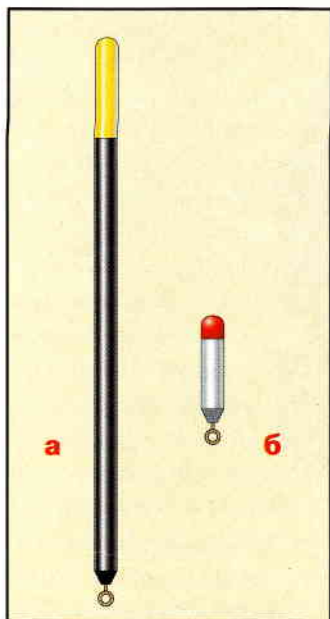
ПОПЛАВОК ИЗ ГЕЛОВОЙ РУЧКИ

М.МАТВЕЕВ
г.Йошкар-Ола

Для изготовления этого поплавка потребуется использованный стержень от гелевой ручки.

Вынимаю пишущий узел и промываю трубочку ацетоном для удаления остатков «пасты».

Запаиваю паяльником верхний конец, а в нижний вставляю мед-



Типы поплавков и варианты раскраски:
а – для летней рыбалки;
б – для зимней рыбалки.

ную проволочку с колечком и тоже запаиваю.

Для полной герметичности запаянные концы поплавка покрываю тонким слоем водостойкого клея. Когда он просохнет, окрашиваю поплавок водостойкой краской: нижнюю часть – в синий, черный, зеленый, а верхнюю – в красный, желтый или белый цвет.

Уменьшая или увеличивая длину трубочки, можно изготавливать зимние и летние поплавки разной грузоподъемности (см.рис.).

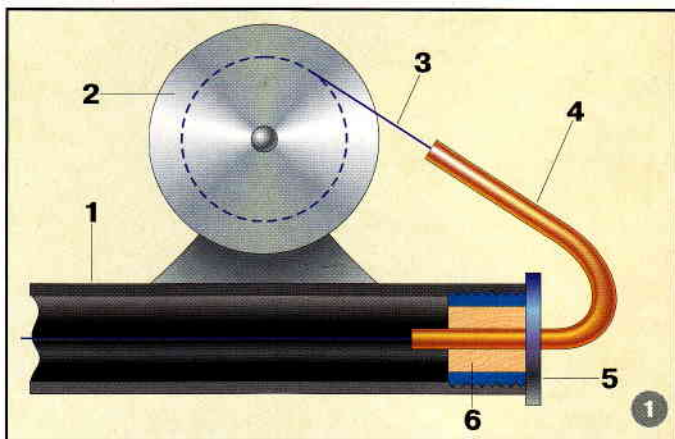
Преимущество этого поплавка перед аналогами – его прочность, он легко переносит небольшие деформации при транспортировке.

УДИЛИЩЕ С ВНУТРЕННИМ ПРОПУСКОМ

Э.ОСТРОВСКИЙ
г.Уфа

С появлением маховых телескопических удилещ без колец с пустотелой вершинкой появилась возможность пропускать леску от катушки внутри удилещи.

Удилеще с внутренним пропуском лески имеет ряд преимуществ по срав-



1. Крепление направляющей трубки в резьбовой пробке.

нению с удилещами, оснащенными пропускными кольцами: уменьшается его вес, нагрузка распределяется более равномерно

по всей длине удилещи, нет нужды отсоединять оснастку, а значит, упрощается весь процесс его сборки-разборки. Конструкция

приспособления зависит от устройства заглушки комля удилица.

Если комлевое колено закрыто снизу завинчивающейся пробкой (рис.1), в

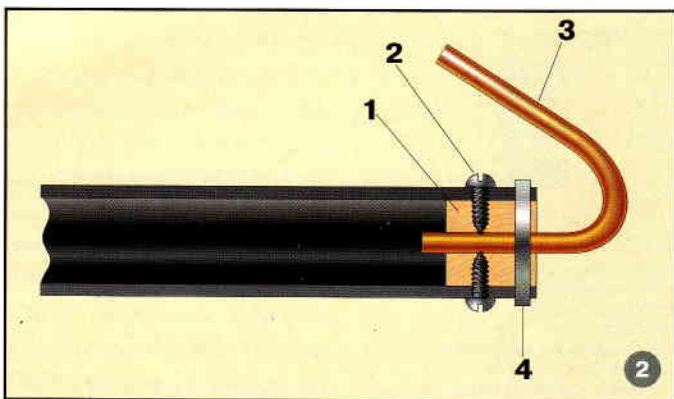
трубку предварительно обезжириваю изнутри, полирую хлопчатобумажным шнуром, натертым пастой ГОИ. Затем плотно заполняю ее мел-

фиксирую эпоксидной смолой 6. Когда смола полностью отвердеет, пробку с трубкой завинчиваю в удилице 1 и закрепляю катушку. Леску 3 протягивают внутри удилица при помощи тонкой стальной проволоки или лески соответствующего диаметра. На вершинку удилица, в месте выхода лески, надеваю кембрик длиной 20-25 мм.

Если же комель удилица закрыт колпачком (рис.2), изготавливаю деревянную пробку 1, в которую вставляю трубку 3. Пробку и трубку фиксирую в удилице двумя шурупами 2. Для повышения прочности комлевого колена плотно надеваю на него металлическое кольцо 4.

Оснастку 5 с крючком, грузилом и поплавком храню в верхней части комлевого колена 4 (рис. 3), которое должно быть немного длиннее остальных колен 2. Если же все колена вашего удилица равны по длине, то их, кроме комлевого, можно несколько укоротить без ущерба для прочности снасти. Леска подмотана так, что поплавок почти касается кембрика на верхнем колене 3.

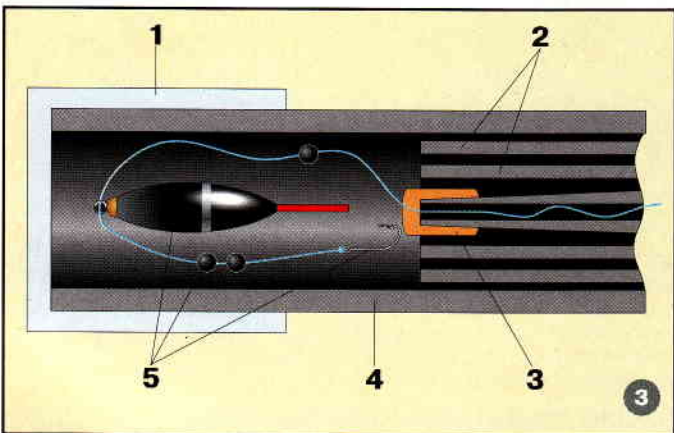
Отсек для хранения оснастки закрываю пластиковым колпачком 1.



2.Крепление направляющей трубки в пробке-заглушке.

пробке 5 сверлю отверстие по диаметру трубки и закрепляю трубку 4 Ø5-7 мм. Использую стальные или медные трубки от тор-

ким песком или солью, заглушаю деревянными пробками и изгибаю под нагревом. Концы трубки слегка развальцовываю.



3.Хранение оснастки.

можной системы старых автомобилей. Изгибаю ее таким образом, чтобы леска 3 попадала из нее на катушку 2 точно по кас-

Комлевою пробку удилица закрепляю вертикально в тисках, вставляю в нее предварительно обезжиренную трубку и

САМОДЕЛКИ

КОЛОКОЛЬЧИК – НЕ ПОМЕХА

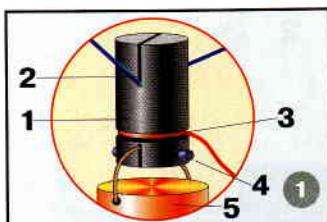
В. НЕСТЕРОВ

г. Луховицы Московской обл.

Очень часто при ловле на донные удочки я использую спиннинговые удилища – они обеспечивают хорошую дальность заброса, позволяют бороться с крупной рыбой, удобны в работе. Наживил поводки, забросил оснастку в намеченное место, выбрал слабинку лески, установил удилище на подставку – и жди поклевки. Единственная сложность – как ее определить?

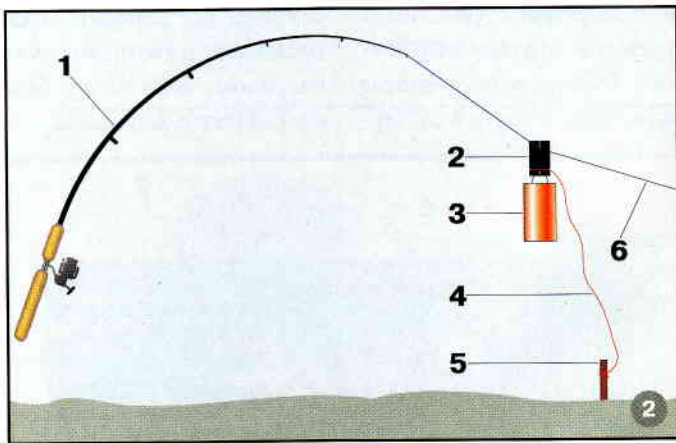
По кончику удилища или по трещотке тормоза инерционной катушки? Не очень надежно, да и срабатывает обычно лишь после самозасечения рыбы, которая к тому же должна быть приличных размеров.

Я выбрал колокольчики – с ними легче определить малейшую поклевку, правильно выбрать момент подсечки, да и ловля с ними интереснее. Вот только как его прикрепить к леске, чтобы он не мешал забросу и вываживанию? Перепробовал различ-



1. Конструкция узла крепления колокольчика: 1 – резиновая пробка; 2 – прорезь для крепления к леске; 3 – прорезь по окружности пробки для привязывания бечевки; 4 – заклепка из проволоки; 5 – колокольчик.

ные способы: цеплял через застежку за



2. Положение колокольчика на снасти: 1 – удилище; 2 – узел крепления колокольчика; 3 – колокольчик; 4 – бечевка; 5 – кольшеч; 6 – основная леска.

кольцо “тюльпана” – лучше удавалось определить момент поклевки и выполнить своевременную подсечку, но при вываживании и забросе снасти постоянный звон здорово

действовал на нервы, и мои, и окружающих. Кроме того, чувствительность снасти при таком креплении все же оставляла желать лучшего. Да и при забросе была опасность захлеста лески за колокольчик.

Тогда я стал крепить колокольчик прямо на рабочую леску, пропуская ее петлей в ушко и фиксируя спичкой или тонкой палочкой. Чувствительность снасти значительно увеличилась, но после подсечки приходилось сперва отсоединять ко-

локольчик, а уж потом работать катушкой, что было чревато сходом рыбы.

Применение обычной бельевой прищепки существенно упростило задачу, но иногда при

подсечке колокольчик вместе с прищепкой отлетал в неизвестном направлении.

Возник вопрос – как укрепить колокольчик на основной леске так, чтобы снасть не теряла чувствительности и после подсечки можно было произвести дальнейшие манипуляции с удочкой, не теряя ни темпа, ни колокольчика?

Конструкция, рассмотренная у наших рыболовов, в очередной раз заставила подивиться их изобретательности. Я лишь не-

много усовершенствова-вал ее в мелочах.

Потребуется плотная резина достаточной толщины (можно взять пробки от лабораторной посуды Ø10 мм или обычный школьный ластик, или толстую пластовую резину (рис.1).

Ушко колокольчика вставляю в разрез и фиксирую при помощи отрезка стальной проволоки Ø1-1,5 мм, слегка расклепав ее концы. В верхней части резинового цилиндра (или прямо-угольника) делаю глубокий разрез, в который

завожу леску для крепления колокольчика. Выше точки крепления делаю в резине неглубокий круговой надрез и привязываю отрезок бечевки или лески длиной 1-1,5 м (рис.2).

После заброса колокольчик креплю к рабочей леске, а свободный конец бечевки креплю в грунте с помощью проволочного колышка. При подсечке колокольчик соскакивает с рабочей лески за счет бечевки, но не теряет-ся, т.к. остается привязанным к колышку.

Только для жителей России

Цены действительны до 31 декабря 2001



Да, я заказываю предыдущие номера

РЫБОЛОВ
Elite

Вы можете заказать указанные номера журналов **РЫБОЛОВ-Elite** и **РЫБОЛОВ** в редакции. Выберите нужные вам номера и сделайте отметку в соответствующем квадратике

РЫБОЛОВ



№4 1998



№5 1998



№6 1998



№4 1998



№3 2000



№4 2000



№5 2000



№6 2000



№1 2001



№6 1999




№3 2000



№4 2000



№5 2000



№6 2000



№1 2001

МОЙ АДРЕС: индекс _____

область/край _____

район _____ город/село _____

ул. _____ дом _____ корп. _____ кв. _____

Ф.И.О. _____

Номер почтового перевода (платежного поручения) _____


Дата отправки перевода _____ Сумма _____

Чтобы оплатить предыдущие номера журналов **РЫБОЛОВ-Elite** (цена номера 40 руб. с пересылкой) или **РЫБОЛОВ** (цена номера 30 руб. с пересылкой), заполните образец бланк-заказа, оплатите заказ в отделении Сбербанка или отправьте почтовый перевод на расчетный счет редакции, а заполненный бланк-заказ вышлите по адресу: 107996, Москва Б-78, Садовая-Спасская ул., д.18, редакция журнала "Рыболов".

Справки по телефону: (095) 207-17-52

Наш расчетный счет: г. Москва, р/с 40702810100000000516 в АК Промторгбанк, к/с 30101810800000000139, БИК 044583139, ИНН 7708050121, ООО "Редакция журнала "Рыболов"

Вы можете приобрести эти видеокассеты в рыболовных магазинах вашего города или заказать их в редакции



ВЫПУСК 1. Продолжительность 32 минуты.

Поздняя осень, охота на хищника с В.Кобелевым на Рузском водохранилище. Особенности поиска и ловли щуки и судака на снасточку Нефедова в предзимье.

С квоком на сома. Совместная российско-швейцарская экспедиция на Ахтубу сопровождалась ловлей сома на квок. Рассказ о приемах ловли, видах квоков, оснастке удильца.

В гостях у Яна Эггера. Репортаж о встрече и совместной рыбалке редакторов европейских рыболовных журналов у голландского спиннингиста Яна Эггера, которая была организована фирмой Rapala.

О зимней жерлице. Ловля по перволедью. Выбор оснастки, отбор живцов, приемы поиска рыбы.

Узлы швейцарского эксперта. Наш гость Петер Шеллер показывает и рассказывает о типах узлов, используемых для монтажа снастей при разных видах ловли.

ВЫПУСК 2. Продолжительность 48 минут.

Современная спортивная удочка "квивер-тип". Эксперт журнала А.Расстегаев ловит рыбу на известную европейскую донную снасть. Техника ловли, прикормка, оснастка.

С кинокамерой на дно Днепра при съемке пресноводных рыб опускается оператор журнала А.Шукин.

Эхолот – целая наука. О его возможностях при изучении донного рельефа и поиске рыбы.

Рыбацкие узлы Петера Шеллера. Продолжение рассказа швейцарского эксперта.

Атлас рыболова: Забайкальский край. Ловля оммуля в устье Селенги. Охота на леща и хариуса на р.Мензе.

Местные рыболовы – о традиционных здесь способах ловли.

Секреты успеха: ловля на донку с лодки. Донка и полудонка и ее оснащение. Ловля белой рыбы на среднем течении.

ВЫПУСК 3, специальный. Продолжительность 48 минут.

Выпуск посвящен летней экспедиции на Ахтубу.

Тактика и техника ловли традиционных для этого региона видов – чехони, жереха, судака, сома, сазана. Советы опытных экспертов по использованию современного рыболовного снаряжения. Захватывающие кадры борьбы с крупным хищником. Своеобразная природа Нижнего Поволжья. Гостеприимство спортивно-оздоровительной базы "Дельта".

ВЫПУСК 4. Продолжительность 75 минут.

Мормышка для начинающих. Эксперт журнала В.Струев – об оснащении удочек для рыбалки на мели и глубине и насадках, прикормке и приемах поиска и ловли окуня и леща.

Лещ со льда. В.Кобелев – о первичной и дополнительной прикормке, оснащении удочки, поиске рыбы по береговому и донному рельефу, методах проводки.

Карась зимой не спит. А.Майтлов рассказывает о характерных особенностях прудов, где карась бодрствует в течение всего года, и показывает приемы его ловли зимой.

Эхолот на льду. Демонстрация возможностей эхолота на зимней рыбалке.

Пескари, пескаррики. О добыче этого наиболее привлекательного для хищников живца.

Щука ходит на мели. Жерличная ловля щуки зимой на отмелях водохранилищ с регулируемым спуском воды. Снасти, необходимые для такой рыбалки.

Зима на Ахтубе. Экспедиция редакционной группы в середине зимнего сезона. Охота на судака с зимней блесной или мормышкой.

Блесна на горизонте. Особенности рыбалки на блесны-балансиры, приемы проводки.

Eftex-98. Репортаж с ежегодной выставки рыболовного снаряжения. Новинки в мире снастей.

ВИДЕОПРИЛОЖЕНИЕ



Только для жителей России!

Цены действительны до 31.12.01

УВАЖАЕМЫЙ ЧИТАТЕЛЬ!

Чтобы получить интересующие Вас кассеты, заполните заявку по этому образцу и вышлите ее в адрес редакции, оплатив при этом заказ почтовым переводом на расчетный счет редакции.

Адрес редакции, по которому следует направлять заявки:

107996, Москва Б-78, Садовая-Спасская ул., 18, Редакция журнала "Рыболов" (или по факсу: (095) 975-13-94).

Расчетный счет редакции, на который следует перевести плату за заказ:

г. Москва, р/с 40702810100000000516 в АК Промторгбанк,
к/с 30101810800000000139, БИК 044583139, ИНН 7708050121,
ООО "Редакция журнала "Рыболов".

Квитанцию об оплате оставьте у себя!

Справки по тел.: (095) 207-17-52

Выпуск	Кол-во экз.	Стоимость, руб. (с пересылкой)	Сумма, руб.	Выпуск	Кол-во экз.	Стоимость, руб. (с пересылкой)	Сумма, руб.
№1		65-00		№7		95-00	
№2		70-00		№8		95-00	
№3		70-00		№9		95-00	
№4		75-00		№10		95-00	
№5		95-00		№11		95-00	
№6		95-00		№15		95-00	

ЗАЯВКА

Фамилия, имя _____

Индекс, адрес _____

Почтовый перевод № _____ от _____ 200 г.

на сумму _____

ВЫПУСК 5. Продолжительность 100 минут.

Освоение воблеров. Эксперт С.Смоляников – о видах воблеров и их выборе в зависимости от условий ловли. Охота с воблером на жереха ранней весной.

Воблер для лосося. Особенности ловли на Кольском полуострове и реках Северного Урала. Поиск потенциальных мест стоянок рыбы и подбор приманок для конкретных случаев.

Мультипликаторная катушка. Эксперт М.Дмитриев – о принципах ее действия, видах катушек. Типы тормозов и лесоукладывателей. Приемы работы со снастью.

Киевский "Мастер". Приемы, типы проводок при ловле судака, щуки и других хищников. Ловля судака на снасточку Дракончика. Итальянские рыболовы демонстрируют монтаж рыбки в снасточку и приемы ловли.

Рыбалка на Доре с итальянским спиннингистом и рыболовным журналистом Э.Винко. "Тирольская палочка" для проводки спиннинговых приманок над дном. Использование при ловле на искусственные мушки форели и хариуса.

Богемские зарисовки. Охота на ручьевую форель со спиннингом в Чехии. Глубинная дорожка. Ловля хищной рыбы на строго определенной глубине с помощью компактной бортовой лобедки даунриггера.

Eftex-99. Репортаж с ежегодной выставки рыболовного снаряжения. Последние новинки известных европейских и американских фирм.

ВЫПУСК 6. Продолжительность 75 минут.

На рыбалку с "чертиком". О снастях и методах ловли в спокойной воде и на течении. В глухозимье на реке. Особенности зимнего ужения белой рыбы на течении.

Спиннинг – снасть зимняя. Рассказ о зимней ловле спиннингом на незамерзающих участках водоемов, поводком для которого послужил чемпионат в г.Бронницы.

Рыбачим по-ирландски. Морская ловля сайды, трески, кошачьей акулы и других обитателей моря у северо-восточного побережья Ирландии.

Нахлыстовый марафон. Чемпионат мира по ловле нахлыстом на р. Нор и Кингс-ривер в Ирландии. Рыбинские окуни. Об их поиске и ловле на Рыбинском водохранилище в середине зимы.

ВЫПУСК 7. Продолжительность 88 минут.

Знакомая незнакомка. О скрытых сторонах жизни плотвы в речных глубинах. Весенняя проводка. Анатолий Машков – о ловле поплавочной удочкой во время спада воды после весеннего половодья.

Парад колочих. Подводные наблюдения за поведением ерша, берша и судака. Кружки на воде. Советы по летней ловле судака на кружки.

Поплавок для начинающих. Владимир Струев – о прудовой ловле караса и линя на поплавочную удочку. Многодневный марафон. Репортаж из Румынии о чемпионате мира по ловле карпа.

Где родился воблер? Об авторе этой приманки Л.Рапала и сегодняшнем дне этой фирмы.

ВЫПУСК 8. Продолжительность 93 минуты.

Сверхлегкий спиннинг – ультралайт. Об особенностях и способах применения сверхлегких приманок. С "квиртином" на реке. Европейский способ донной ловли.

Ловля сазана по-европейски. Как ловить российского сазана на род-под. Кубок мира по ловле карпа во Франции. В этих состязаниях впервые участвовали российские рыболовы.

Ручьевая форель. О ее повадках, привычках и среде обитания. Как связать мушку "Панама". Антонио Кастиглюоне показывает, как связать эту нахлыстовую приманку.

С "Панамой" на Сфорцеско. Ловля с популярной мушкой в Италии. Рыбалка на Аdde. Как итальянцы ловят хариуса и форель в большой горной реке.

Презимняя ловля плотвы. Об особенностях ловли плотвы поздней осенью.

ВЫПУСК 9. Продолжительность 101 минута.

Первый лед. Как искать, ловить рыбу и передвигаться по первому льду. Ловля судака на течении. Советы В. Краснощечкова по ловле судака на зимней реке.

Налим и его собратья. Рассказ о единственном пресноводном представителе трескообразных. Зимняя блесна. Виды зимних блесен и особенности ловли на них.

Рубиновая личинка. Как повлется на свет, развивается мотыль. Где его добывать и как хранить в домашних условиях.

Возвращение на Чпкой. 1-я часть рассказа о рыболовной экспедиции на забайкальскую тасжнюю реку. На реках Приморья с Ю.Орловым. Охота на ленка, хариуса и таймена.

Черноморская кефаль. Ловля ее на Крымском побережье.

ВЫПУСК 10, специальный. Азбука спиннинга. Продолжительность 75 минут.

Этот неподписный выпуск адресован тем, кто только приступает к освоению спиннинга. Вам помогут наши эксперты Дмитрий Шабалин и Владимир Струев.

ВЫПУСК 11. Продолжительность 96 минут.

Осторожно, лед! Об опасностях, подстерегающих на зимней рыбалке, и о том, как их избежать. Шушья жизни. Подводные наблюдения за щукой, ее повадками и привычками.

Осетры в резерве. О сохранении их генофонда. Репортаж с Можайского рыбзавода. Весенняя ловля судака. Спиннинговая охота с лодки на реке. Приемы поиска и ловли на джиг-приманки.

В проводку с прикормкой. Ловля поплавочной донной снастью с лодки на реке. Рецепты прикормки. На лодке с сазаном. Эффективный способ поиска и ловли сазана донной снастью на реке.

Гороховый рецепт. Ловля с закоренной лодки донной снастью с кормушкой. Чехов вместо сига. О ловле чехони на речном омуте итальянской сиговой снастью с мушками.

Бомбарда по-итальянски. Охота на озерную форель в Северной Италии. Комбинированная насадка из плантика и пчелиной личинки.

Красивое имя – маринка! Ловля в узбекской реке Лошкарен. Снасти и насадки. Все на Ахтубу! Репортаж с весеннего фестиваля, проходящего под флагами "Рыболов-Elite" и "Дельта".

ВЫПУСК 12. Продолжительность 90 минут.

Секреты уклейной рыбалки. По весне да на Десне... Магские пластиковые приманки. Как ловить судаков и сазанов на "резину", рассказывает известный рыболов-эксперт А.Майков.

Снасточка Драковича для ловли на искусственную рыбку. По Псковской области со спиннингом путешествует эксперт журнала В.Струев.

У самого Каспийского моря расположилась гостеприимная рыболовная база "Ольга" Нахлыстовая ловля форели. М.Дмитриев показывает, как это делается в Рыбачьей деревне на ВВЦ.

ВЫПУСК 13, специальный. Путешествие с удочкой и спиннингом, 1-я часть.

Продолжительность 82 минуты. Этим неподписным выпуском начинается цикл видеорассказов, цель которых – показать широкую географию рыболовных маршрутов и особенности рыбной ловли в разных местах.


Осенняя Ахтуба. Фестиваль на базе "Дельта". Рассказ о трофеях и снастях, которыми их поймали. Рыбалка в Занорожье. Ночная охота на судака с довыми снастями.

Чудесная река Сейм. Рыбалка в Курской области на Сейме и на пойменных озерах. С удочкой и спиннингом. Ловля карпа и форели в водоемах Северной Чехии.

У самого Черного моря. Охота на карпа в озере Донузлав. Снасти и насадки. Что можно приготовить из свежей рыбы.

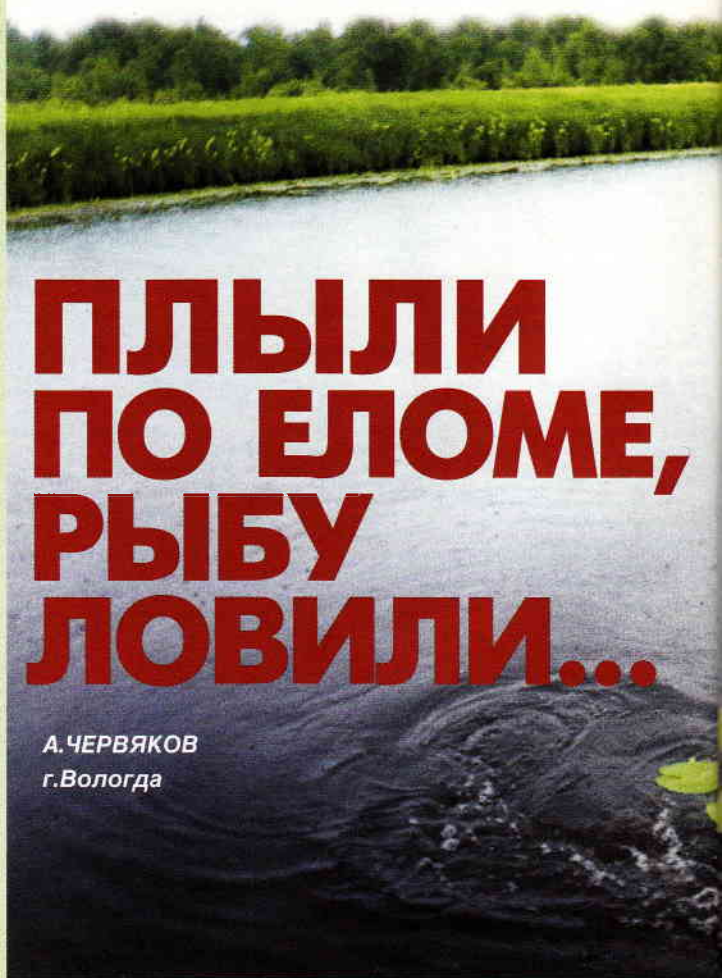
Узбекские маршруты. Ловля рыбы на горных реках и в Арнасайских разливах. "Горячка" из сазана. На Бретонском берегу Франции. Экзотическая морская рыбалка.





Плыли по Еломе. Глухомань невероятная. Все автомобильные дороги остались далеко позади. Последняя дорога – две колеи по траве – уперлась в реку и растворилась в зарослях камыша.

На маленькой протоке слева – на берегу и на воде – толпились разнообразные лодки и лодочки, вполне современные дюралевые катерки и полузатопленные деревянные посудины. Справа вдоль дороги безжизненно замер колесный рыбацкий транспорт. Тоже многообразен! Потрепанные УАЗики и “новорусские” джипы – все в одной колонне. В одном флаконе... Пустые флаконы, к слову сказать, валяются вдоль дороги же, ибо, будь ты новый русский, профес-



ПЛЫЛИ ПО ЕЛОМЕ, РЫБУ ЛОВИЛИ...

А. ЧЕРВЯКОВ
г. Вологда

сор в отпуске или пенсионер – не разлить по приезду на водоем за этот самый приезд – как можно, товарищи!

Повороты и повороты... Мотор наш едва шлепает по воде, булькает, ворчит на нелегкую судьбу – в “Автоботе” нас четверо плюс скарб рыбацкий, осадка – руками лучше не размахивать.

Размотали “дорожку”, распустили за лодкой метров сорок, прицепили широкую красную блесну. Плыдем, ведем неспешные

разговоры. Последняя деревня на реке, нежилая: остовы изб на заливном лугу. Дальше, до самого озера Воже, лишь лесные избышки по берегам. Простые их названия звучат задушевно: Гостевой домик, Первая избышка, Вторая избышка на Озере, Домик на Перекате... Веет сыростью срубленных деревьев, дымком костерка, слышен глухой звон топора и скрип пилы – зимой ли, летом, деловито, с матерком, венец к венцу – возводят строение безымянные зодчие. Ведь храм

своего рода! Неярок, нехитр, но приютен и добр. По-своему ритуален. Даже судьбу своих каменных собратьев разделяет: прошлой осенью на соседней реке недобрые люди сожгли такую избышку...

Тычок по “дорожке”, как удар по тормозам. Моторчик, захлебываясь, тянет в свою сторону. Капушка рывками принимает леску виток за витком, довольно поскрипывая. Со знакомой вредностью ждет момента – неточного движения руки, чтобы врезать ручками по пальцам и с визгом выбросить леску обратно, а при удаче (хитрость азиатская!) устроить хозяину еще и “бороду”. Рука, однако же, тверда – первая рыба, как упустить!

Добыча вскоре всплывает и кувыркается уже на поверхности. С приближением к лодке ее трюки все более замысловаты. Щука. Все волнуются. Остаются метры. Подсачек в руках у самого опытного. Наклоняю удилище к воде, даю рыбе чуть нырнуть. Бесшумно притоплен металлический обруч. Неширокий, даже изящный взмах – и щука изгибается в сетке, вознесенная в лодку. Общий восторг. Обсуждение веса и размеров.

Темнеет. Из-за верхушек елей мигают тяжелые звезды. Осмелевшие лес-



РЫБОЛОВНЫЙ ТУРИЗМ

ные звери переплывают реку тут и там. Ондатра, распутив “усы”, пересекает наш путь почти у самой лодки. В прибрежных кустах чудятся тени. Запах ночи все сильнее, воздух холоднее, звезды ярче. Повороты реки угадываются теперь по лунной полоске. Не сразу заметили, как на левом берегу появилась Первая избушка.

Весь берег топкий, порос тростником, утоптана лишь небольшая площадка перед домиком. Избушка проста и по-своему красива. Две комнатки, одна холодная, в другой – печь, кровати, стол. Стены старые, сухие, но крепкие, от желтовато-коричневых бревен тянет некоей первобытной мощью.

Река, остывая, питает берега теплым сырým воздухом. Комаров нет! Маленький месяц светит зло и ярко, как галогеновая лампа.

На столе – призыв: “Люди, ночуйте, живите, но не оставляйте после себя безобразия”. Дополнения нужны ли? Высоких лиц, страдающих в поисках отточенных формулировок, отсылаю к мудрости безвестной избушки на Русском Севере.

К утру печка остыла. Надо же, на улице теплее, чем в доме.

Два дня ловили рыбу в озере и в реке прямо напротив избушки. Окунь граммов по триста – здешний стандарт – брал и здесь и там одинаково уверенно. Мастерство спиннингиста в местных условиях заключается в поисках зарослей стреллиста. Все. Прочие умения и навыки не существенны, приманку можно плюхать в метре от лодки, въехав в эти самые заросли. Заброс – поклевка, заброс – поклевка, и так до последнего полосатого. Потом ищем следующую “траву”.

Эстеты и убежденные спортсмены могут вести приманку вдоль нее, или “расстреливать” окна и просветы зацепов будет больше, результат – такой же. Приманка – виброхвост (риппер), чем ярче, чем лучше. Рыба по-таежному себе на уме: с яркими резинками разбирается не церемонясь. Подсекать и тащить немедленно! Впрочем, через десяток поклевок хвост рипперу все равно откусят. Берите про запас!

Один в резиновой лодке плыву вдоль берега. Сегодня рыбалка – для особо продвинутых лентяев:

дрейф по течению, спуск лески – метра три, лежи, загорай и крепче держи спиннинг! Так или иначе, удар последует. Вот это рывок! Разморенный дневной жарой, подсачек хватаю поздно. Полуторакилограммовая ракета делает “свечу”, как прощальный реверанс...

Заросли белых лилий, хатки бобров, поваленные деревья... Следующая щучка бросается под лодку. Я разворачиваю свой “Нырок”, рыба уходит в глубину. Стравим леску. Ах, теперь она поднимается вверх? Значит, подмотаем... подсачек... есть! Вздрагивая, барышня сворачивается на дне ведра калачиком.

На обратном пути четырехкилограммовая щука остановила-таки лодку. Мотор, выйдя из себя, плюнул и зачах. Нас прибило к берегу, рыбина судорожно рвала леску и, вероятно, вывела бы из строя углепластиковый спиннинг и многоподшипниковое чудо японской промышленности, но можжевелевая палка и питерская инерционная катушка, усиленная ржавым болтом-”шестеркой” оказались для нее роковым оружием. Против дома нет приема. После получасовой борьбы пятнистая торпеда унокоилась...



СИБИРСКАЯ РЫБОЛОВНАЯ КОМПАНИЯ

ПРОМЫСЕЛ

Производство рыболовных товаров в течение

12 лет



Стулья складные туристические -
8 наименований

Мотыльницы, закидушки

Удочка «Кобылка»

Весла - 6 наименований

Подсачеки - 30 наименований

Садки - 20 наименований

Сети, бредни, вентери, гамаки -
60 наименований

Рыболовные товары - 1000 наименований

Сетематериалы для рыболовства - 60 наименований

Выполняем заказы на нестандартные снасти

644048 г. Омск, Бульвар Победы 2

Тел./факс: (3812) 30-45-77, 31-80-47

E-mail: optpromysel@omsknet.ru

www.omsktelecom.ru/optpromysel/

Уважаемые владельцы
рыболовных магазинов,
руководители предприятий и фирм.
Ваша реклама может стоять
здесь.

Первая публикация
бесплатно.

Тел.: (095) 207-18-05

Факс: (095) 207-20-60

E-mail: rybolovmagazin@mtu-net.ru

**Рыболовные и
охотничьи туры**

ЭКСКЛЮЗИВНАЯ РЫБАЛКА:
таймень, семга, белуга
и др. частиковые рыбы.

ПОДВОДНАЯ ОХОТА.

Таксидермия, изготовление,
готовые изделия
по доступным ценам.

**Семейные и
экстремальные туры:**

Астрахань,
Казахстан,
Карелия,
Кольский полуостров,
Средняя полоса России,
Вся Сибирь: Урал, Горный Алтай,
Байкал, Тува, Камчатка

"Одно здоровье" ул. Садовая-Самотечная, 15

Тел. 7000097

тел.: 208 86 22, 208 86 94; факс: 969 27 94.

ОПТОВАЯ ФИРМА DIKS

Лески: от «Клинской» до «BAYER»

Поплавки «Гусиное перо»

Товары – от поплавок до лодки

г. Москва, Волоколамское ш., д.4

Тел./факс: (095) 158-47-72

Тел.: 8-901-786-25-84

Захотел порыбачить в Финляндии...



...на лосося, форель или щуку
...в уютном коттедже
с сауной?

Звони: (095) 938 5109

РОСТРЭВЕЛ

Компания АВП

производит и продает оптом
высококачественные товары
для летней и зимней рыбалки
по самым низким ценам



Крупным оптовикам
– помощь в
доставке
по регионам, скидки.

Тел. (095) 110-48-50;
тел./факс (095) 310-42-60
E-mail: avpltd@mitp.ru

ЗАО «ФИШИНГ-Лайт»

Снасти и снаряжение для
рыбалки на любой сезон

- * Одежда и обувь для рыболовов
оптом и в розницу
- * Доставка багажа
любым видом транспорта
- * Постоянным клиентам –
отсрочка платежа

Москва, Красноказарменная, 14
Тел./факс: (095) 273-55-61

ЛЕДОБУРЫ РЫБОЛОВНЫЕ
диаметром 100, 130, 180 мм

ЯКОРЬ СКЛАДНОЙ
для резиновых лодок

Отгрузка багажом, ж/д контейнерами

ПК «ТОНАР»

656037 г. Барнаул, пр. Калинина, 57
Т/ф: (3852) 39-88-24, т: (3852) 77-46-12

ТРИВОЛ

Оптовая торговля рыболовными
товарами собственного производства

А также широкий ассортимент отечественных
и импортных товаров для зимней
и летней рыбалки

Москва, ул. Электровзаводская, 24, т/ф (095) 963-46-10
м. Преображенская пл. местный тел. 2-81
e-mail: trivol@yandex.ru <http://trivol.narod.ru>

УЖ-ТЕРРОРИСТ

А.АЛЕКСЕЕВ

Москва



Каждый год мы с женой проводим свой летний отпуск на рыбалке. В прошлом, 2000 году, отдыхали в Астраханской области.

В том месте, где мы остановились, оказалось очень много змей и ужей, с красивыми узорами на теле.

Было интересно смотреть, как они охотятся на мелких рыб. Поймает уж малька в воде, выползет на берег и быстрее заглатывать, пока кто-нибудь не отнял, а потом опять в воду, пока кто-нибудь самого не схватил.

Сначала мы беспокоились, как бы не наступить на змею да чтобы не укусила, а потом перестали обращать на них внимание, так как они оказались намного осторожней нас, и они всегда, заметив нас раньше, чем мы их, мгновенно уползали и уплывали. То же самое и с ужами.

Но все же бывали исключения. Через несколько дней нашего пребывания на этой стоянке появился уж, которого мы прозвали Террорист.

Как-то жена почистила килограммового карпа и решила прополоскать его в воде. Вдруг я услышал крики, подбежал к берегу – и что я вижу? Жена на вытянутой руке держит карпа за хвост, а за голову его держит уж и не отпускает. Жена трясет рыбу, желая освободить ее от ужа, – зря, что ли, чистила? Пока я бегал за фотоаппаратом, уж отцепился и уплыл.

Потом эти налеты вошли у него в систему. Как рыбу где оставишь или отвлечешься – он тут как тут.

Когда мы разделявали рыбу, то отходы – кишки, головы, хвосты – бросали на берегу у воды, а через некоторое время там ничего не оставалось, все подчистую подбирали ужи, змеи, черепахи, чайки. Как-то раз после очередной удачной рыбалки жена много наготовила, и местной фауне было чем поживиться.

Когда после обеда я вышел на берег, то увидел старого знакомого – Террориста, который тащил с берега в кусты щучью голову. На этот раз мне повезло, и уж попал в кадр. Было интересно смотреть, как он, извиваясь и пятась, затаскивал на 20-сантиметровый обрывчик свою добычу.

У Территориста была подружка, иногда они приползали вдвоем. Она выглядела чуть короче и темней, и не была террористкой – увидев нас, сразу же исчезала, а вот сам он, не обращая на нас никакого внимания, занимался своими делами.

КАТАЛОГ «ВСЕГДА С ПРИРОДОЙ»

Отправка почтой и багажом
Для получения бесплатного каталога
вложить конверт с обратным
адресом.

117513 Москва, В-513, а/я 66-р
Тел./факс: (095) 433-18-34

ЦЕНЫ НИЖЕ ЗАВОДСКИХ! ЗАО ПСК «ЯРУС» ПРЕДЛАГАЕТ:

- ◆ надувные лодки
- ◆ надувные матрацы
- ◆ лодочные моторы
- ◆ палатки
- ◆ прорезиненные ткани

Тел.: (095) 334-25-10
Факс.: (095) 332-63-80

Охотникам и рыболовам, дачникам и грибникам
Легкий, непромокаемый,
непродуваемый, морозоустойчивый

СУПЕР-ПЛАЩ

зимой и летом

5 цветов, в том числе «камуфляж»
Даем на реализацию
Оптовые скидки, доставка, сертификаты
Тел.: (095) 907-84-39

ООО «ИЛИН-ТУР»

Рыбалка и охота в Якутии
Индивидуальный подход к каждому клиенту
677008, г.Якутск, пер.Вилуйский, 8

Тел.: (4112) 25-26-34,
Тел./факс: (4112) 25-31-82
E-mail: ilintour@sakha.ru
<http://ilin-tour.ykt.ru>



ОАО «Смоленский
авиационный завод»

СКЛАДНАЯ МЕТАЛЛИЧЕСКАЯ МЕБЕЛЬ
ДЛЯ ОТДЫХА И РЫБАЛКИ

- ЯЩИК РЫБОЛОВА ○ РАСКЛАДУШКИ
- НАБОР «АВТОТУРИСТ» ○ СТУЛЬЧИКИ

✉ Россия, 214006, г. Смоленск, ул. Фрунзе, 74.
Т./ф.: (0812) 61-95-51, т.: (08122) 2-93-13, 2-93-86.
E-mail: smaz@scl.smolensk.ru

Широкий ассортимент
отечественных
и импортных товаров
для летней и зимней
рыбалки

Мелкий и крупный опт
30 м от метро «Войковская»
Тел.: (095) 150-67-33

ПЛОТВА, ЧЕБАК, СОРОГА...

А. СУВОРОВ
г. Челябинск

Речь об одной и той же рыбе. Плотвой ее зовут в европейской части России, чебаком – на Урале, сорогой – в Сибири. Разные народы, подметив разные повадки, те или иные особенности ее поведения, дали этой рыбе и разные названия.

И в популярной литературе, и в научной встречается уничижительная терминология “сорная рыба”, и в эту категорию попал чебак (как житель Урала, буду называть плотву по-уральски). И сорную эту рыбу предписывается уничтожать, чтобы можно было разводить ценные породы, – они-де конкуренты в кормовой базе и т.д. Думаю, что в этом заключается человеческий, меркантильный взгляд на окружающий мир. В природе все взаимосвязано, все есть звенья одной цепи. Утраты или уничтожение одного из звеньев неизбежно ведет к нарушениям экологической обстановки, хотя зачастую человек не знает или не замечает не только отдаленных последствий своего

вмешательства, но и ближайших. Так и с чебаком – не сор это, а творение природы, имеющее право на жизнь.

Чебака в воде наряду с окунями видишь чаще всего, но если окуньки не боятся, подпускают вплотную, то чебачки очень осторожны, сразу убегают, подплывешь – а они уже серебряными стрелками мелькают вдали. Даже досада берет, потому что никак их толком не рассмотришь.

И почему они такие пугливые? Конечно, на чебаков охотников много, но ведь и за окунями их не меньше, но полосатые – не такие трусы, подплывают близко, любопытничают, заглядывают в маску. Я же ни разу не видел днем чебаков, которые подплыли бы ко мне познакомиться. Поэтому в дневное время и удается заснять их только издали, в общей стае.

Ночью другое дело. В эту пору чебаки не так шарахаются, могут довольно долго позировать, хотя, конечно, далеко не все. Встречаются и очень нервные особи. Осве-



тишь его фонарем, он начинает, как ошавший, метаться и быстро исчезает. Или другой вариант: попав на луч света, чебак пулей летит на фонарь, с разгону бьется о стекло и тут же скрывается в темноте. И никогда после фотовспышки не остается на месте. Если одного и того же линия можно фотографировать несколько раз подряд, то после щелчка затвора от чебака остается только облачко мути.

Захватывающее зрелище – нерест чебака. В это время он очень приятен на ощупь. Его тело покрывается шершавыми бугорками, перестает быть скользким, поэтому можно держать его в руке, крепко не сжимая.

Нерестится чебак в конце мая – начале июня, на мелководье, у самого берега. Если стоять тихонько, то рыбки вас не боятся, свершают свои браки прямо на глазах. Конечно, сверху не видно, что делается под водой, но всплески, множество снующих рыб, клубки тел – все это настолько завораживает, что смотришь не отрываясь.

Иногда можно полюбоваться настоящими рыбьими танцами, когда некоторые особи в азарте любви выскакивают на залежи камыша и долго подпрыгивают на этом настиле, пока не плюхнутся обратно в воду.

А однажды ночью я попал под “пулеметный обстрел” чебаков – плыл вдоль береговой кромки, чтобы фотографировать линей, и в одной из ям наткнулся на стаю нерестящихся чебаков. Я их, конечно, напугал, они стали беспорядочно метаться, со дна поднялась целая туча мути, сразу стало так темно, что и фонаря не видно, и в этой тьме чебаки со всех сторон с разгона стали на меня наткаться. От этих ударов больно не было, но их было так много, что я от неожиданности остолбенел. Этот обстрел продолжался, конечно, недолго – скоро все прекратилось, муть осела, и в свете фонаря показалось дно, но теперь уже пустое.

сеть магазинов

Б·А·Т·И·С·К·А·Ф®

представляет

впервые в России
снаряжение
Чемпиона Мира
по подводной охоте
Педро Карбонелли

ВЫБОР ЧЕМПИОНОВ



BEUSCHAT

Москва:

ул. Сальвадора Альенде, д. 4/1
тел./факс: (095) 198-2281,
E-mail: batiskaf@batiskaf.ru

Санкт-Петербург

Морская наб.33
тел.(812) 3257836, факс 351-8355,
E-mail: office@aquatex.ru

НОВЫЕ ВРЕМЕНА

Познакомился я с этим рыболовом на общем интересе – копали червей. Знаю одно место, где червей тьма – ковырнул палкой, и полная банка. Это недалеко от Москвы, в юго-западном направлении, рядом с птицефабрикой. Много лет там свозила куриный помет к лесу, и вот теперь развелось такое богатство.

Накопали червей, сели отдыхать. Новый знакомый оказался разговорчивым:

– Раньше, бывало, жена выделяла мне на рыбалку пять рублей. На эту пятерку я брал путевку, ночевал, до отупения сидел в лодке, да еще на обратной дороге покупал кружку пива. Это были золотые времена для нашего брата. А сейчас? Поехал на базу... кошмар: путевка, да ночлег, да лодка... треть пенсии на одну поездку уходит.

Скопил я деньги и второй раз посетил базу. Цены стали еще выше. Спрашиваю:

– Почему все подорожало?

Отвечают:

– На нас сошла Божья благодать, базу освятили, вон в углу икона висит.


– Креста, – говорю, – на вас нет, – плюнул, на базу больше ни ногой.



Но база работает. Рыбачков прибавилось... приезжают на машинах компаниями и без удочек. Чем ловят?

В прошлом году фирма по продаже рыболовных принадлежностей совместно с обществом охраны природы организовала не-

обычные соревнования: кто больше зацепит удочкой и вытащит на берег хлама, тот получит приз. И призы богатые: удиллица, спиннинги, телевизоры, надувные лодки, и главный приз – моторный катер за двадцать тысяч рублей.



Б.РОМАНОВ
г.Москва

С БАНКОЙ ЗА СОМАМИ

В этом соревновании участвовал и я. Открытие было торжественное: по команде главного судьи взметнулась красная ракета, и началось: все бросились забрасывать удочки с крючками без насадки и тут же выгаскивали и снова забрасывали, стараясь зацепить со дна какой-нибудь хлам. Разрешалось на леску привязывать не больше трех крючков.

Судьи были строгие, внимательно осматривали и записывали вытасценные из водоема предметы. К 12.00 часам дня около каждого рыболова собралась горка мусора – затонувшие сучки, консервные банки, но в основном полиэтиленовые пакеты. По сигналу зеленой ракеты в 15.00 соревнование закончилось.

Первое место присудили мне. Я выудил из водоема резиновый сапог, тюк каких-то тряпок и детскую пластмассовую ванну. Катер мне даром не нужен, и я взял деньгами. Эти десять тысяч понемногу трачу и докладываю к пенсии.

– Постойте, – говорю, – за первое место вам было положено двадцать тысяч?

– Правильно, – сказал мой новый знакомый, – двадцать, но десять я отдал водолазу.

Дело было назад лет пятнадцать. Работал наш цирк на Дальнем Востоке. Все бы ничего, и зритель ходил, одно плохо – рыбалка ну никакая... Правда, в километре от цирка текла быстрая мелкая ре-

Круглосуточно по мосту ходил часовой (в те времена мосты тщательно охранялись). Вот в такой безрыбье обстановке мы и существовали.

И вот один наш артист – Одержимый (я о нем писал в



чка, в которой водилась маленькая рыбешка вроде гольцов, но там разве душу отведешь?

Через речку был перекинут пешеходный мостик, а сама она, обросшая по берегам кустами, бежала к железнодорожному мосту и скрывалась за насыпью, а метрах в пятидесяти от моста стоял полосатый столб с грозной надписью: “Стой! Запретная зона. Проход запрещен”.

рассказе “Костерок” в четвертом номере за 1995 год) стал приносить с рыбалки до десятка приличных сомов.

Решили мы с Сашком выведать секрет ловли Одержимого. Установили наблюдение. Выяснили, что ловит он сомов в этой самой речушке, видимо, на селедку (он ее покупал в магазине), ходит на рыбалку скрытно по ночам, пойманных сомов раздает женам артистов. За

У КОСТРА

каждого сома просит пустую стеклянную банку.

Сашок его спросил:

– А чем ты сомов прикармливаешь?

– Конским навозом.

– А каким, мягким или крутым? – уточнял Сашок.

– Чем круче – тем лучше.

Я сразу понял – Одержимый темнит, а Сашок, дурачок, верит.

Когда мы все, наконец, выяснили, решили приступить к главной операции. Я дал Сашку старый носок и по-

нул. Сашку я строго сказал:

– За такие дела на фронте расстреливают.

Пришлось ждать еще неделю. Бодрствовали теперь вдвоем – Сашок следил за коридором, а я за Сашком.

И вот видим – часа в четыре Одержимый в рыбацкой амуниции, со спиннингом вышел из своей комнаты. Мы за ним. Одержимый сначала направился в противоположную сторону от речки. Сделав круг, он повернул. Мы за ним. На середине

двадцать послышался какой-то плеск. Сашок зажег фонарик, и мы увидели играющего на перекате сома, потом он скатился на глубокое место и поплыл к мосту. Через 20 минут снова раздался плеск, и снова на перекате заиграл сом, и вновь он потащился против течения к пешеходному переходу.

Стало светать... Когда шестой сом перевалился через перекат, я опустил руку в воду, поднял леску и зацепил впереди сома на карабинчик носок с прикормом.

Сом и носок поплыли к пешеходному мосту, а мы вышли на берег. Мост был пуст.

Утром в цирке встретил Одержимого. Поздоровались. Он и глазом не моргнул.

Но когда гастроли на Дальнем Востоке закончились, и мы переезжали в Воронеж, в поезде Одержимый рассказал о своей рыбалке:

– Я видел, как под мостом охрана ловила рыбу. Видимо, когда строили мост, под его боками образовалась глубокая впадина, где развелась крупная рыба. Но как забросить под мост? Охрана туда не подпускала. Я думал, думал – и придумал: на спиннинг намотал двести метров лески. В стеклянную банку клал наживку с грузом и пускал ее по течению. Банка доплывала до моста, я тормозил катушку, и насадка из банки вываливалась под мостом.

А ведь я догадался, что это вы мне, паразиты, на спиннинг носок с навозом прицепили...



слал его на конюшню за прикормом. Когда он принес навоз, я спросил:

– Прикорм свежий?

Сашок ответил:

– Теплый... сам видел...

Жили мы при цирке и стали следить за коридором, по которому Одержимый пойдет на рыбалку.

Я дежурил до трех ночи, меня сменил Сашок, но он проспал, и Одержимый улиз-

пешеходного моста он снял рюкзак и стал собирать спиннинг. Мы пошли вниз по течению речки, раздвинули кусты и зашли в воду. Глубина была небольшая, а на перекате вода бежала по щиколотку. Стоим на середине речки. Ночь теплая и тихая, только вода журчит.

По железнодорожному мосту прогормыхал товарный состав. Минут через

ЛУЧШЕ ОДИН РАЗ УВИДЕТЬ, ЧЕМ МНОГО РАЗ УСЛЫШАТЬ

**Наша программа "Рыболов"
выходит на каналах
регионального телевидения!**

*Советы опытных экспертов,
рекомендации по технике и тактике ловли,
рыболовные путешествия и многое другое*

Москва

Окружное ТВ "Северо-Запад", ТК "ТМИЦ"
Окружное ТВ "Запад"
Окружное ТВ "Юго-Запад"
Окружное ТВ "Север", ТК "Московский Север"
Окружное ТВ "Восток", ТК "Телевик"
Окружное ТВ "Юго-Восток", ТК "Телеинформ"
Кабельное ТВ "Ангара"



Архангельск ГТРК "Поморье"
Белгород ТК "Магнит"
Бийск ТК "ТВ-КОМ"
Винница ТК "Иштар"
Волжский ТК "Ахтуба-ТВ"
Дудинка ГТРК "Таймыр"
Зеленоград ТК "Элитекс"
Калининград НТРК "Каскад"
Калуга ТК "Ника-ТВ"
Киров ТК "Гранд-ТВ"
Коломна ТК "Коломенское ТВ"
Кострома ГТРК "Костромская"
Курск ТК "Такт"
Липецк ТК "ТВК"
Лермонтов ТК "Телемиг"

Минск ТК "СТВ"
Новгород ГТРК "Славия"
Орел ТК "АСТ"
Подольск ТК "ТВ-Кварц"
Протвино ТК "Про-ТВ"
Псков ТК "Телеком"
Самара ТК "Орион-ТВ"
Санкт-Петербург ТРК "NBN-NBC"
Серпухов ТК "ТВС"
Смоленск ТК "Феникс"
Симферополь ГТРК "Крым"
Тверь ТК "Тверской проспект"
Тула ТК "Орбита"
Челябинск ГТРК "Челябинская"
Ярославль ТК "Городской канал"

*Следите за местными телевизионными программами!
Зона вещания непрерывно расширяется!*

Наши телефоны: (095) 207-18-05, 207-17-52, факс (095) 207-20-60, 975-13-94

Наш сайт в Интернете: www.rybolov.ru

E-mail: rybolovmagazin@mtu-net.ru

РЫБОЛОВ *сервис* ПРЕДЛАГАЕТ

ICE

Предназначена для ловли зимой и летом. Имеет обработку, повышающую защитные свойства лески на морозе. Исключает попадание воды в микроскопические поры лески - не теряет эластичности при сильных морозах. Быстро тонет даже при использовании очень легкой оснастки.



CLASSIC

Произведена по высокомолекулярной технологии на основе монополимера который имеет изначально серо-стальной оттенок. Угол отражения света у волокна такой же, как у воды, поэтому леска в воде не видна. Устойчива к истиранию о камни и водоросли. Леска мягкая и очень прочная на разрыв.



GREEN

Процесс производства основы, такой же, как у Salmo Hi-Tech Classic. Для более высокой эластичности дополнительно обработана специальным составом, содержащим полирующие частицы. Леске придан маскировочный зеленый оттенок.



BRAID

Изготовлена из высококачественного волокна Дупента SK65. Это особое волокно не растягивается и придает леске высокую прочность и чувствительность, что позволяет вам почувствовать малейшую поклевку даже на большом расстоянии от берега и на глубине.



ЛЕСКА SALMO HI-TECH

ISSN 0233-7754



9 770233 775006 >

Внимание, у нас изменился адрес!
141006, г. Мытищи Московской обл., Олимпийский проспект, д.42/1
Наш новый телефон: (095) 586-16-43 E-mail: ribolov-servis@mtu-net.ru

"Salmo" Ltd Daugavgrīvas 31a, Rīga LV 1007, Latvia Tel.: +371 7406673 E-mail: salmo@delfi.lv